



**TCESE**  
Tribunal de Contas do  
Estado de Sergipe

TRIBUNAL DE CONTAS DO ESTADO DE SERGIPE

Recibo de Transmissão

Código do Recibo: 248  
Data da Entrega: 25/05/2017  
Unidade Gestora: 004309 - P. M. DE MALHADOR  
Período: SEGUNDO BIMESTRE Ano de Referência: 2017  
Tipo: RELATORIO RESUMIDO DE EXECUCAO ORCAMENTARIA  
Responsável: 02273286554

---

Emitido em: 25/05/2017



**ESTADO DE SERGIPE  
PREFEITURA MUNICIPAL DE MALHADOR**

OFÍCIO N.º 087

MALHADOR/SE, 23 DE MAIO DE 2017

**Assunto: Encaminha declaração de publicação do RREO – 2º Bimestre de 2017.**

SENHOR PRESIDENTE,

Em atendimento ao art. 38, inciso XIV da Portaria Interministerial CGU/MF/MP 507/2011, encaminhamos a Declaração de Publicação do Relatório Resumido da Execução Orçamentária do Município de MALHADOR, relativa ao segundo bimestre do ano de 2017.

Atenciosamente,

  
**ELAYNE OLIVEIRA DE ARAUJO**  
PREFEITA MUNICIPAL  
CPF: 778.574.705-97

**Exmo. Sr.  
Dr. CLÓVIS BARBOSA DE MELO  
DD. Conselheiro Presidente do Tribunal de Contas do Estado  
Aracaju/SE**



**ESTADO DE SERGIPE  
PREFEITURA MUNICIPAL DE MALHADOR**

**DECLARAÇÃO DE PUBLICAÇÃO DO RELATÓRIO RESUMIDO DA EXECUÇÃO  
ORÇAMENTÁRIA**

Declaro, sob as penas da Lei, que o Relatório Resumido da Execução Orçamentária de todos os poderes e órgãos do Município de MALHADOR, relativo ao segundo bimestre do ano de 2017, foi publicados com afixação no mural de avisos desta Prefeitura, nesta data e disponibilizados na internet em atendimento aos requisitos disposto nos arts. 52 e 53 da Lei Complementar nº 101, de 4 de maio de 2000.

MALHADOR, 23 de maio de 2017

  
**ELAYNE OLIVEIRA DE ARAUJO**  
PREFEITA MUNICIPAL  
CPF: 778.574.705-97

PREFEITURA MUNICIPAL DE MALHADOR - SE  
RELATÓRIO RESUMIDO DA EXECUÇÃO ORÇAMENTÁRIA  
BALANÇO ORÇAMENTÁRIO  
ORÇAMENTOS FISCAL E DA SEGURIDADE SOCIAL  
PERÍODO DE REFERÊNCIA < DE MARÇO A ABRIL DE 2017 >

RECEITAS (EXCETO INTRA-ORÇAMENTÁRIAS) (I)	PREVISÃO INICIAL (B)	PREVISÃO ATUALIZADA (D)	RECEITAS REALIZADAS		Até o Bimestre (C)	%	Em Reais (e-e)
			Nº Bimestre (D)	% (C/D)			
<b>RECEITAS CORRENTES</b>	29.300.000,00	29.300.000,00	3.552.088,98	12%	7.745.204,26	26%	21.554.795,74
<b>RECEITA TRIBUTÁRIA</b>	27.675.000,00	27.675.000,00	3.454.364,50	12%	7.647.479,78	28%	20.027.520,22
Impostos	661.000,00	661.000,00	113.896,70	17%	261.097,77	40%	399.902,23
Taxas	601.000,00	601.000,00	108.060,47	18%	237.024,29	39%	363.975,71
Contribuição de Melhoria	60.000,00	60.000,00	5.836,23	10%	24.073,48	40%	35.926,52
<b>RECEITA DE CONTRIBUIÇÕES</b>	0,00	0,00	0,00	#DIV/0!	0,00	#DIV/0!	0,00
Contribuições Sociais	0,00	0,00	0,00	#DIV/0!	0,00	#DIV/0!	0,00
Contribuição de Intervenção no Domínio Econômico	0,00	0,00	0,00	#DIV/0!	0,00	#DIV/0!	0,00
Contribuição de Iluminação Pública	0,00	0,00	0,00	#DIV/0!	0,00	#DIV/0!	0,00
Outras Receitas de Contribuições	0,00	0,00	0,00	#DIV/0!	0,00	#DIV/0!	0,00
<b>RECEITA PATRIMONIAL</b>	625.000,00	625.000,00	69.108,55	11%	154.838,91	25%	470.161,09
Receitas Imobiliárias	0,00	0,00	0,00	#DIV/0!	0,00	#DIV/0!	0,00
Receitas de Valores Mobiliários	625.000,00	625.000,00	69.108,55	11%	154.838,91	25%	470.161,09
Receita de Concessões e Permissões	0,00	0,00	0,00	#DIV/0!	0,00	#DIV/0!	0,00
Compensações Financeiras	0,00	0,00	0,00	#DIV/0!	0,00	#DIV/0!	0,00
Receita Decorrente do Direito de Exploração de Bens Públicos em Áreas de Domínio Público	0,00	0,00	0,00	#DIV/0!	0,00	#DIV/0!	0,00
Receita da Cessão de Direitos	0,00	0,00	0,00	#DIV/0!	0,00	#DIV/0!	0,00
Outras Receitas Patrimoniais	0,00	0,00	0,00	#DIV/0!	0,00	#DIV/0!	0,00
<b>RECEITA AGROPECUÁRIA</b>	0,00	0,00	0,00	#DIV/0!	0,00	#DIV/0!	0,00
Receita da Produção Vegetal	0,00	0,00	0,00	#DIV/0!	0,00	#DIV/0!	0,00
Receita da Produção Animal e Derivados	0,00	0,00	0,00	#DIV/0!	0,00	#DIV/0!	0,00
Outras Receitas Agropecuárias	0,00	0,00	0,00	#DIV/0!	0,00	#DIV/0!	0,00
<b>RECEITA INDUSTRIAL</b>	0,00	0,00	0,00	#DIV/0!	0,00	#DIV/0!	0,00
Receita da Indústria Extrativa Mineral	0,00	0,00	0,00	#DIV/0!	0,00	#DIV/0!	0,00
Receita da Indústria de Transformação	0,00	0,00	0,00	#DIV/0!	0,00	#DIV/0!	0,00
Receita da Indústria de Construção	0,00	0,00	0,00	#DIV/0!	0,00	#DIV/0!	0,00
Outras Receitas Industriais	0,00	0,00	0,00	#DIV/0!	0,00	#DIV/0!	0,00
<b>RECEITA DE SERVIÇOS</b>	26.364.000,00	26.364.000,00	3.267.903,95	12%	7.225.625,44	27%	19.138.374,56
<b>TRANSFERÊNCIAS CORRENTES</b>	25.564.000,00	25.564.000,00	3.226.403,95	13%	7.142.625,44	28%	18.421.374,56
Transferências Intergovernamentais	0,00	0,00	0,00	#DIV/0!	0,00	#DIV/0!	0,00
Transferências de Instituições Privadas	0,00	0,00	0,00	#DIV/0!	0,00	#DIV/0!	0,00
Transferências do Exterior	0,00	0,00	0,00	#DIV/0!	0,00	#DIV/0!	0,00
Transferências de Pessoas	800.000,00	800.000,00	41.500,00	5%	83.000,00	10%	717.000,00
Transferências de Convênios	0,00	0,00	0,00	#DIV/0!	0,00	#DIV/0!	0,00
Transferências para o Combate à Fome	25.000,00	25.000,00	3.455,30	14%	5.917,66	24%	19.082,34
<b>OUTRAS RECEITAS CORRENTES</b>	0,00	0,00	0,00	#DIV/0!	0,00	#DIV/0!	0,00
Multas e Juros de Mora da Tributos	0,00	0,00	0,00	#DIV/0!	0,00	#DIV/0!	0,00
Indenizações e Restituições	0,00	0,00	0,00	#DIV/0!	0,00	#DIV/0!	0,00
Receita da Dívida Ativa	0,00	0,00	0,00	#DIV/0!	0,00	#DIV/0!	0,00
Receita Decorrente de Aportes Periódicos para Amortização de Déficit Anual do RPPS	0,00	0,00	0,00	#DIV/0!	0,00	#DIV/0!	0,00
Receitas Correntes Diversas	25.000,00	25.000,00	3.455,30	14%	5.917,66	24%	19.082,34

EA

RECEITAS DE CAPITAL	1.625.000,00	97.724,48	6%	97.724,48	6%	1.527.275,52
OPERAÇÕES DE CRÉDITO	0,00	0,00	#DIV/0!	0,00	#DIV/0!	0,00
Operações de Crédito Internas	0,00	0,00	#DIV/0!	0,00	#DIV/0!	0,00
Operações de Crédito Externas	0,00	0,00	#DIV/0!	0,00	#DIV/0!	0,00
ALIENAÇÃO DE BENS	0,00	0,00	#DIV/0!	0,00	#DIV/0!	0,00
Alienação de Bens Móveis	0,00	0,00	#DIV/0!	0,00	#DIV/0!	0,00
Alienação de Bens Imóveis	0,00	0,00	#DIV/0!	0,00	#DIV/0!	0,00
AMORTIZAÇÕES DE EMPRÉSTIMOS	0,00	0,00	6%	0,00	6%	0,00
TRANSFERÊNCIAS DE CAPITAL	1.615.000,00	96.264,48	#DIV/0!	96.264,48	#DIV/0!	1.518.735,52
Transferências Intergovernamentais	0,00	0,00	#DIV/0!	0,00	#DIV/0!	0,00
Transferências de Instituições Privadas	0,00	0,00	#DIV/0!	0,00	#DIV/0!	0,00
Transferências do Exterior	0,00	0,00	#DIV/0!	0,00	#DIV/0!	0,00
Transferências de Pessoas	0,00	0,00	#DIV/0!	0,00	#DIV/0!	0,00
Transferências de Outras Instituições Públicas	0,00	0,00	#DIV/0!	0,00	#DIV/0!	0,00
Transferências de Convênios	1.615.000,00	96.264,48	6%	96.264,48	6%	1.518.735,52
Transferências para o Combate à Fome	0,00	0,00	#DIV/0!	0,00	#DIV/0!	0,00
OUTRAS RECEITAS DE CAPITAL	10.000,00	1.460,00	15%	1.460,00	15%	8.540,00
Integração do Capital Social	0,00	0,00	#DIV/0!	0,00	#DIV/0!	0,00
Div. Ativ. Prov. da Amortiz. de Emp. e Financ.	0,00	0,00	#DIV/0!	0,00	#DIV/0!	0,00
Receita Auferida por Detentores de Títulos do Tesouro Nacional Resgatado	0,00	0,00	#DIV/0!	0,00	#DIV/0!	0,00
Receita de Alienação de Certificados de Potencial Adicional de Construção-CEPAC	0,00	0,00	#DIV/0!	0,00	#DIV/0!	0,00
Outras Receitas de Capital	10.000,00	1.460,00	15%	1.460,00	15%	8.540,00
RECEITAS (INTRA-ORÇAMENTÁRIAS) (II)	0,00	0,00	#DIV/0!	0,00	#DIV/0!	0,00
SUBTOTAL DAS RECEITAS (III) = (I + II)	29.300.000,00	3.552.088,98	12%	7.745.204,26	26%	21.554.795,74
OPERAÇÕES DE CRÉDITO / REFINANCIAMENTO (IV)	0,00	0,00	#DIV/0!	0,00	#DIV/0!	0,00
Operações de Crédito Internas	0,00	0,00	#DIV/0!	0,00	#DIV/0!	0,00
Mobiliária	0,00	0,00	#DIV/0!	0,00	#DIV/0!	0,00
Contratual	0,00	0,00	#DIV/0!	0,00	#DIV/0!	0,00
Operações de Crédito Externas	0,00	0,00	#DIV/0!	0,00	#DIV/0!	0,00
Mobiliária	0,00	0,00	#DIV/0!	0,00	#DIV/0!	0,00
Contratual	0,00	0,00	#DIV/0!	0,00	#DIV/0!	0,00
SUBTOTAL COM REFINANCIAMENTO (V) = (III + IV)	29.300.000,00	3.552.088,98	12%	7.745.204,26	26%	21.554.795,74
DEFICIT (VI)	0,00	0,00	#DIV/0!	0,00	#DIV/0!	0,00
TOTAL (VII) = (V + VI)	29.300.000,00	3.552.088,98	12%	7.745.204,26	26%	21.554.795,74
SALDOS DE EXERCÍCIOS ANTERIORES (UTILIZADOS PARA CRÉDITOS ADICIONAIS)	-	-		-		-
Superávit Financeiro	-	-		-		-
Reabertura de Créditos Adicionais	-	-		-		-

ES

A


DESPESAS	DOTAÇÃO INICIAL (g)		DOTAÇÃO ATUALIZADA (f)		DESPESAS EMPENHADAS		SALDO		DESPESAS LIQUIDADAS		DESPESAS PAGAS ATÉ O BIMESTRE (e)		INSCRITAS EM RESTOS A PAGAR NÃO PROCESSADOS (c)
					No. Bimestre	Até o Bimestre (g)			No. Bimestre	Até o Bimestre (h)			
DESPESAS (EXCETO INTRA-ORÇAMENTÁRIAS) (VIII)	29.300.000,00	29.300.000,00	29.300.000,00	29.300.000,00	2.653.445,91	20.732.858,42	8.567.141,58	8.567.141,58	3.261.209,01	6.841.399,12	5.916.942,44	5.916.942,44	13.891.459,30
DESPESAS CORRENTES	25.192.558,00	25.778.315,62	25.778.315,62	25.778.315,62	2.187.516,19	20.004.990,88	5.773.324,74	5.773.324,74	2.963.266,58	6.424.311,85	5.557.934,05	5.557.934,05	13.580.679,03
PESSOAL E ENCARGOS SOCIAIS	17.830.860,00	16.871.725,84	16.871.725,84	16.871.725,84	301.734,74	14.033.759,30	2.837.966,54	2.837.966,54	1.447.191,41	4.272.291,59	3.963.732,30	3.963.732,30	9.761.467,71
JUROS E ENCARGOS DA DÍVIDA	4.200,00	4.200,00	4.200,00	4.200,00	0,00	0,00	4.200,00	4.200,00	0,00	0,00	0,00	0,00	0,00
OUTRAS DESPESAS CORRENTES	7.357.498,00	8.902.389,78	8.902.389,78	8.902.389,78	1.885.781,45	5.971.231,58	2.931.158,20	2.931.158,20	1.516.075,17	2.152.020,26	1.594.201,75	1.594.201,75	3.819.211,32
DESPESAS DE CAPITAL	3.973.117,00	3.387.359,38	3.387.359,38	3.387.359,38	465.929,72	727.867,54	2.659.491,84	2.659.491,84	297.942,43	417.087,27	359.008,39	359.008,39	310.780,27
INVESTIMENTOS	3.939.457,00	3.353.699,38	3.353.699,38	3.353.699,38	465.929,72	727.867,54	2.625.831,84	2.625.831,84	297.942,43	417.087,27	359.008,39	359.008,39	310.780,27
INVERSOES FINANCEIRAS	8.260,00	8.260,00	8.260,00	8.260,00	0,00	0,00	8.260,00	8.260,00	0,00	0,00	0,00	0,00	0,00
AMORTIZAÇÃO DA DÍVIDA	25.400,00	25.400,00	25.400,00	25.400,00	0,00	0,00	25.400,00	25.400,00	0,00	0,00	0,00	0,00	0,00
RESERVA DE CONTINGÊNCIA	134.325,00	134.325,00	134.325,00	134.325,00	0,00	0,00	134.325,00	134.325,00	0,00	0,00	0,00	0,00	0,00
RESERVA DO RPPS	0,00	0,00	0,00	0,00	0,00	0,00	0,00	0,00	0,00	0,00	0,00	0,00	0,00
DESPESAS (INTRA-ORÇAMENTÁRIAS) (IX)	0,00	0,00	0,00	0,00	0,00	0,00	0,00	0,00	0,00	0,00	0,00	0,00	0,00
SUBTOTAL DAS DESPESAS (X) = (VIII + IX)	29.300.000,00	29.300.000,00	29.300.000,00	29.300.000,00	2.653.445,91	20.732.858,42	8.567.141,58	8.567.141,58	3.261.209,01	6.841.399,12	5.916.942,44	5.916.942,44	13.891.459,30
AMORTIZAÇÃO DA DIV. / REFINANCIAMENTO (XI)	0,00	0,00	0,00	0,00	0,00	0,00	0,00	0,00	0,00	0,00	0,00	0,00	0,00
Amortização da Dívida Interna	0,00	0,00	0,00	0,00	0,00	0,00	0,00	0,00	0,00	0,00	0,00	0,00	0,00
Dívida Mobiliária	0,00	0,00	0,00	0,00	0,00	0,00	0,00	0,00	0,00	0,00	0,00	0,00	0,00
Outras Dívidas	0,00	0,00	0,00	0,00	0,00	0,00	0,00	0,00	0,00	0,00	0,00	0,00	0,00
Amortização da Dívida Externa	0,00	0,00	0,00	0,00	0,00	0,00	0,00	0,00	0,00	0,00	0,00	0,00	0,00
Dívida Mobiliária	0,00	0,00	0,00	0,00	0,00	0,00	0,00	0,00	0,00	0,00	0,00	0,00	0,00
Outras Dívidas	0,00	0,00	0,00	0,00	0,00	0,00	0,00	0,00	0,00	0,00	0,00	0,00	0,00
SUBTOTAL C/ REFINANCIAMENTO (XII) = (X + XI)	29.300.000,00	29.300.000,00	29.300.000,00	29.300.000,00	2.653.445,91	20.732.858,42	8.567.141,58	8.567.141,58	3.261.209,01	6.841.399,12	5.916.942,44	5.916.942,44	13.891.459,30
SUPERÁVUL (XIII)	-	-	-	-	-	-	-	-	-	-	-	-	-
TOTAL (XIV) = (XII + XIII)	29.300.000,00	29.300.000,00	29.300.000,00	29.300.000,00	2.653.445,91	20.732.858,42	8.567.141,58	8.567.141,58	3.261.209,01	6.841.399,12	5.916.942,44	5.916.942,44	13.891.459,30

FOITE: Sistema: <Agnos Siscam>. Unidade Responsável: <Maldonado>. Emissão: <18/05/2017 às 13:54>.

! Esta coluna poderá ser apresentada somente no último bimestre

  
 ELAYNE OLIVEIRA DE ARAUJO  
 PREFEITA MUNICIPAL

  
 ELLYNE CARLA OLIVEIRA DE ARAUJO  
 SECRETARIA FINANÇAS

  
 LUCIENE TELES SANTOS  
 SECRETARIA DE CONTROLE INTERNO

  
 LUCIENE TELES SANTOS  
 SECRETARIA DE CONTROLE INTERNO

**PREFEITURA MUNICIPAL DE MALHADOR - SE**  
**RELATÓRIO RESUMIDO DA EXECUÇÃO ORÇAMENTÁRIA**  
**DEMONSTRATIVO DA EXECUÇÃO DAS DESPESAS POR FUNÇÃO/SUBFUNÇÃO**  
**ORÇAMENTOS FISCAL E DA SEGURIDADE SOCIAL**  
**PERÍODO DE REFERÊNCIA < DE MARÇO A ABRIL DE 2017 >**

FUNÇÃO/SUBFUNÇÃO	DOTAÇÃO INICIAL	DOTAÇÃO ATUALIZADA (c)	DESPESAS EMPENHADAS		SAÍDO (e-b)	DESPESAS LIQUIDADAS		SAÍDO (e-f)	Em Reais INSCRITOS EM PLANILHAS A PAGAR NÃO PROCESSADOS (e-g)
			No Bimestre	Até o Bimestre (d)		No Bimestre	Até o Bimestre (d)		
<b>DESPESAS (EXCETO INTRA-ORÇAMENTÁRIAS) (f)</b>									
<b>LEGISLATIVA</b>									
Ação Legislativa	29.300.000,00	29.300.000,00	20.732.858,42	20.732.858,42	8.567.141,58	3.261.209,01	6.841.399,12	22.458.600,88	13.891.459,30
Controle Externo	1.250.000,00	1.250.000,00	-	-	1.250.000,00	-	-	1.250.000,00	-
Demais Subfunções	1.250.000,00	1.250.000,00	-	-	1.250.000,00	-	-	1.250.000,00	-
<b>JUDICIÁRIA</b>									
Ação Judiciária	327.500,00	327.500,00	209.921,76	209.921,76	117.578,24	25.523,26	86.754,25	240.745,75	123.167,51
Defesa do Interesse Público no Processo Judiciário	281.000,00	281.000,00	204.921,76	204.921,76	76.078,24	23.723,13	84.012,75	196.987,25	120.909,01
Demais Subfunções	46.500,00	46.500,00	5.000,00	5.000,00	41.500,00	1.800,13	2.741,50	43.758,50	2.258,50
<b>ESSENCIAL À JUSTIÇA</b>									
Defesa da Ordem Jurídica	-	-	-	-	-	-	-	-	-
Representação Judicial e Extrajudicial	-	-	-	-	-	-	-	-	-
Demais Subfunções	-	-	-	-	-	-	-	-	-
<b>ADMINISTRAÇÃO</b>									
Planejamento e Orçamento	2.721.470,00	2.751.470,00	2.286.522,10	2.286.522,10	464.947,90	359.680,53	749.993,68	2.001.476,32	1.536.528,42
Administração Geral	2.290.270,00	2.320.270,00	1.963.526,10	1.963.526,10	356.743,90	331.322,53	672.136,19	1.648.133,81	1.291.389,91
Administração Financeira	380.000,00	380.000,00	284.388,00	284.388,00	95.612,00	24.950,00	68.049,49	311.950,51	216.338,51
Controle Interno	49.700,00	49.700,00	38.608,00	38.608,00	11.092,00	3.408,00	9.808,00	39.892,00	28.800,00
Normalização e Fiscalização	1.500,00	1.500,00	-	-	1.500,00	-	-	1.500,00	-
Tecnologia da Informação	-	-	-	-	-	-	-	-	-
Ordenamento Territorial	-	-	-	-	-	-	-	-	-
Formação de Recursos Humanos	-	-	-	-	-	-	-	-	-
Administração de Receitas	-	-	-	-	-	-	-	-	-
Administração de Concessões	-	-	-	-	-	-	-	-	-
Comunicação Social	-	-	-	-	-	-	-	-	-
Demais Subfunções	-	-	-	-	-	-	-	-	-
<b>DEFESA NACIONAL</b>									
Defesa Aérea	-	-	-	-	-	-	-	-	-
Defesa Naval	-	-	-	-	-	-	-	-	-
Defesa Terrestre	-	-	-	-	-	-	-	-	-
Demais Subfunções	-	-	-	-	-	-	-	-	-
<b>SEGURANÇA PÚBLICA</b>									
Policimento	-	-	-	-	-	-	-	-	-
Defesa Civil	-	-	-	-	-	-	-	-	-
Informação e Inteligência	-	-	-	-	-	-	-	-	-
Demais Subfunções	-	-	-	-	-	-	-	-	-
<b>RELAÇÕES EXTERIORES</b>									
Relações Diplomáticas	-	-	-	-	-	-	-	-	-
Cooperação Internacional	-	-	-	-	-	-	-	-	-
Demais Subfunções	-	-	-	-	-	-	-	-	-
<b>ASSISTÊNCIA SOCIAL</b>									
Assistência ao Idoso	2.485.640,00	2.530.140,00	1.082.951,73	1.082.951,73	1.447.188,27	262.945,80	416.199,71	2.113.940,29	666.752,02
Assistência ao Portador de Deficiência	37.450,00	37.450,00	-	-	37.450,00	-	-	37.450,00	-
Assistência à Criança e ao Adolescente	1.774.990,00	1.967.078,00	187.117,06	187.117,06	1.108.051,75	231.093,24	352.164,42	1.614.913,58	506.861,83
Assistência Comunitária	673.200,00	525.612,00	7.843,00	7.843,00	301.686,52	31.852,56	64.035,29	461.576,71	159.890,19
Demais Subfunções	-	-	-	-	-	-	-	-	-

<b>PREVIDÊNCIA SOCIAL</b>														
Previdência Básica	-	-	-	-	-	-	-	-	-	-	-	-	-	0%
Previdência do Regime Estatutário	-	-	-	-	-	-	-	-	-	-	-	-	-	0%
Previdência Complementar	-	-	-	-	-	-	-	-	-	-	-	-	-	0%
Previdência Especial	-	-	-	-	-	-	-	-	-	-	-	-	-	0%
Demais Subfunções	-	-	-	-	-	-	-	-	-	-	-	-	-	0%
<b>SAÚDE</b>														
Atenção Básica	5.888.180,00	5.843.680,00	730.232,48	4.407.890,13	1.435.789,87	655.192,84	1.223.126,05	4.620.553,95	3.184.764,08	18%	4.620.553,95	3.184.764,08	18%	
Assistência Hospitalar e Ambulatorial	4.631.000,00	4.676.685,58	641.271,90	4.153.588,13	523.097,45	621.969,68	1.142.879,33	3.533.806,25	3.010.708,80	17%	3.533.806,25	3.010.708,80	17%	
Suporte Profilático e Terapêutico	300.700,00	283.805,04	13.196,50	96.633,92	187.171,12	15.866,42	44.724,42	239.080,62	51.909,50	1%	239.080,62	51.909,50	1%	
Vigilância Sanitária	522.800,00	512.800,00	75.164,08	95.164,08	512.800,00	7.146,80	21.313,28	512.800,00	73.850,80	0%	512.800,00	73.850,80	0%	
Vigilância Epidemiológica	116.250,00	145.010,08	600,00	62.504,00	49.846,00	10.209,94	14.209,02	123.696,80	48.294,98	0%	123.696,80	48.294,98	0%	
Alimentação e Nutrição	186.650,00	148.149,30	-	-	85.645,30	-	-	133.940,28	-	0%	133.940,28	-	0%	
Demais Subfunções	130.780,00	77.230,00	-	-	77.230,00	-	-	77.230,00	-	0%	77.230,00	-	0%	
<b>TRABALHO</b>														
Proteção e Benefícios ao Trabalhador	-	-	-	-	-	-	-	-	-	0%	-	-	-	0%
Relações de Trabalho	-	-	-	-	-	-	-	-	-	0%	-	-	-	0%
Empregabilidade	-	-	-	-	-	-	-	-	-	0%	-	-	-	0%
Fomento ao Trabalho	-	-	-	-	-	-	-	-	-	0%	-	-	-	0%
Demais Subfunções	-	-	-	-	-	-	-	-	-	0%	-	-	-	0%
<b>EDUCAÇÃO</b>														
Ensino Fundamental	12.117.960,00	11.982.960,00	998.937,02	10.010.453,89	1.972.506,11	1.175.457,68	3.112.674,85	8.870.285,15	6.897.779,04	45%	8.870.285,15	6.897.779,04	45%	
Ensino Médio	10.682.460,00	10.850.460,00	713.746,04	9.653.317,81	1.197.142,19	1.063.770,64	3.000.036,82	7.850.423,18	6.653.280,99	44%	7.850.423,18	6.653.280,99	44%	
Ensino Profissional	-	-	-	-	-	-	-	-	-	0%	-	-	-	0%
Ensino Superior	894.700,00	935.700,00	284.640,98	356.436,08	579.263,92	110.987,04	111.938,03	823.761,97	244.498,05	2%	823.761,97	244.498,05	2%	
Educação Infantil	-	-	-	-	-	-	-	-	-	0%	-	-	-	0%
Educação de Jovens e Adultos	-	-	-	-	-	-	-	-	-	0%	-	-	-	0%
Educação Especial	540.800,00	196.800,00	550,00	700,00	196.100,00	700,00	700,00	196.100,00	-	0%	196.100,00	-	0%	
Demais Subfunções	299.600,00	481.600,00	339.540,00	354.540,00	127.060,00	315.820,00	315.820,00	165.780,00	38.720,00	5%	165.780,00	38.720,00	5%	
<b>CULTURA</b>														
Patrimônio Histórico, Artístico e Arqueológico	299.600,00	481.600,00	339.540,00	354.540,00	127.060,00	315.820,00	315.820,00	165.780,00	38.720,00	5%	165.780,00	38.720,00	5%	
Difusão Cultural	-	-	-	-	-	-	-	-	-	0%	-	-	-	0%
Demais Subfunções	-	-	-	-	-	-	-	-	-	0%	-	-	-	0%
<b>DIREITOS DA CIDADANIA</b>														
Custódia e Reintegração Social	-	-	-	-	-	-	-	-	-	0%	-	-	-	0%
Direitos Individuais, Coletivos e Difusos	-	-	-	-	-	-	-	-	-	0%	-	-	-	0%
Assistência aos Povos Indígenas	-	-	-	-	-	-	-	-	-	0%	-	-	-	0%
Demais Subfunções	-	-	-	-	-	-	-	-	-	0%	-	-	-	0%
<b>URBANISMO</b>														
Infra-Estrutura Urbana	3.662.237,00	3.485.237,00	199.074,22	1.968.493,51	1.516.743,49	388.357,81	810.112,33	2.675.124,67	1.158.381,18	12%	2.675.124,67	1.158.381,18	12%	
Serviços Urbanos	1.645.537,00	1.380.537,00	50.000,00	150.000,00	1.230.537,00	64.473,05	141.162,25	1.239.374,75	8.837,75	2%	1.239.374,75	8.837,75	2%	
Transportes Coletivos Urbanos	11.000,00	11.000,00	-	-	11.000,00	-	-	11.000,00	-	0%	11.000,00	-	0%	
Demais Subfunções	2.005.700,00	2.093.700,00	149.074,22	1.818.493,51	275.206,49	323.884,76	668.950,08	1.424.749,92	1.149.543,43	10%	1.424.749,92	1.149.543,43	10%	
<b>HABITACÃO</b>														
Habitacão Rural	-	-	-	-	-	-	-	-	-	0%	-	-	-	0%
Habitacão Urbana	-	-	-	-	-	-	-	-	-	0%	-	-	-	0%
Demais Subfunções	-	-	-	-	-	-	-	-	-	0%	-	-	-	0%
<b>SANEAMENTO</b>														
Saneamento Básico Rural	-	-	-	-	-	-	-	-	-	0%	-	-	-	0%
Saneamento Básico Urbano	-	-	-	-	-	-	-	-	-	0%	-	-	-	0%
Demais Subfunções	-	-	-	-	-	-	-	-	-	0%	-	-	-	0%
<b>GESTÃO AMBIENTAL</b>														
Preservação e Conservação Ambiental	44.540,00	44.540,00	12.000,00	30.000,00	14.540,00	9.851,50	20.730,22	23.809,78	9.269,78	0%	23.809,78	9.269,78	0%	
Controle Ambiental	23.500,00	23.500,00	-	18.000,00	5.500,00	6.651,50	17.530,22	5.969,78	469,78	0%	5.969,78	469,78	0%	
Recuperação de Áreas Degradadas	-	-	-	-	-	-	-	-	-	0%	-	-	-	0%
Recursos Hídricos	-	-	-	-	-	-	-	-	-	0%	-	-	-	0%
Meteorologia	-	-	-	-	-	-	-	-	-	0%	-	-	-	0%
Demais Subfunções	21.040,00	21.040,00	12.000,00	12.000,00	9.040,00	3.200,00	3.200,00	17.840,00	8.800,00	0%	17.840,00	8.800,00	0%	

ES

A







PREFEITURA MUNICIPAL DE MALHADOR - SE  
RELATORIO RESUMIDO DA EXECUÇÃO ORÇAMENTARIA  
DEMONSTRATIVO DA RECEITA CORRENTE LÍQUIDA  
ORÇAMENTOS FISCAL E DA SEGURIDADE SOCIAL  
PERÍODO DE REFERÊNCIA: <DE MARÇO A ABRIL DE 2017>

RECEITA	EVOLUÇÃO DA RECEITA REALIZADA NOS ÚLTIMOS 12 MESES												TOTAL ACUMULADO	Em Reais
	MAIO	JUNHO	DEZEMBRO	JANEIRO	FEBREIRO	MARÇO	ABRIL	MAIO	JUNHO	DEZEMBRO	JANEIRO	FEBREIRO		
<b>RECEITAS CORRENTES (I)</b>	<b>2.089.654,38</b>	<b>2.006.965,76</b>	<b>1.929.770,33</b>	<b>1.934.919,70</b>	<b>1.647.168,17</b>	<b>2.957.702,07</b>	<b>5.855.941,47</b>	<b>1.985.869,16</b>	<b>1.950.013,95</b>	<b>2.579.903,65</b>	<b>1.985.869,16</b>	<b>1.950.013,95</b>	<b>28.485.876,48</b>	<b>30.496.000,00</b>
Recursos Tributários	67.495,33	49.466,61	52.286,45	46.355,39	41.622,93	78.216,79	93.852,29	46.730,75	46.503,50	101.470,32	67.393,20	46.503,50	743.944,72	661.000,00
IPTU	23,07												23,07	1.000,00
ISS	21.899,16	13.073,26	12.875,92	15.375,97	12.266,39	21.266,47	26.299,64	13.571,53	13.268,74	13.268,74	17.864,06	13.268,74	209.381,53	200.000,00
ITBI	4.660,00	5.580,00	5.500,00	1.782,80	5.700,00	3.200,00	10.785,12	1.683,36	5.476,00	1.515,60	3.886,00	5.476,00	51.748,88	50.000,00
IRRF	36.918,62	27.726,55	29.313,55	23.865,88	21.176,18	49.830,72	52.809,36	16.961,51	81.963,08	41.591,75	10.422,27	1.784,84	428.366,79	350.000,00
Outras Receitas Tributárias	3.994,48	3.086,80	4.596,98	4.330,74	2.480,36	4.019,60	3.938,17	13.514,35	4.722,90	4.031,39	4.031,39	1.784,84	54.222,45	60.000,00
Recursos de Contribuições														
Recursos Patrimoniais	22.197,70	120.057,66	19.327,88	52.514,18	15.475,73	17.018,12	59.026,28	47.593,76	36.136,60	36.136,60	42.394,25	26.774,39	349.781,04	625.000,00
Recursos Industriais														
Recursos de Serviços														
Transferências Correntes	1.998.648,75	1.838.481,61	1.857.892,29	1.835.437,71	1.628.682,91	2.861.571,86	5.703.022,90	2.831.168,37	2.438.085,74	2.438.085,74	1.795.214,86	1.874.208,50	27.378.265,71	29.185.000,00
Conta-Parte do FPM	950.283,08	785.087,78	569.197,84	705.884,22	696.805,96	1.271.312,68	1.987.370,37	848.537,52	1.087.802,26	1.087.802,26	681.574,77	821.181,72	10.979.063,09	11.000.000,00
Conta-Parte do ICMS	228.211,02	168.761,14	144.580,44	188.333,82	154.010,86	303.419,64	431.262,02	359.069,75	193.864,22	193.864,22	253.927,31	218.824,16	2.792.497,61	2.800.000,00
Conta-Parte do IPVA	26.361,19	30.857,40	32.498,69	25.516,12	23.857,86	15.888,19	9.231,72	27.172,42	41.046,79	41.046,79	15.029,90	10.627,80	290.325,05	300.000,00
Conta-Parte do ITR				64,45	410,49	57,80	345,13	114,90			15,00	43,91	1.333,71	2.000,00
Conta-Parte do IPI	130,65	130,65	111,99	107,32	121,32	130,65	111,99	171,82	206,19	206,19	157,09	176,73	1.677,72	2.000,00
Transferências da LC 87/1996	54,24	54,24	54,24	54,24	54,24	54,24	54,24	80,60	80,60	80,60	80,60	80,60	756,32	1.000,00
Transferências do FUNDEB	554.305,72	544.922,71	387.411,70	480.455,75	462.512,30	838.099,71	1.031.676,48	690.740,97	725.761,97	725.761,97	508.938,11	558.326,66	7.190.263,63	8.400.000,00
Outras Transferências Correntes	239.102,85	308.667,69	724.037,39	435.122,38	282.909,68	432.698,95	2.242.968,95	105.280,39	389.333,71	389.333,71	335.491,28	264.946,92	6.122.348,58	6.650.000,00
Outras Receitas Correntes	241.048,01	959,88	263,71	1.612,42	330,86	795,30	40,00	246,99,07	264,534,55	264,534,55	927,65	2.527,65	13.086,93	25.000,00
Deduções (II)	241.048,01	196.978,18	149.288,58	183.971,82	175.052,89	318.172,61	395.610,89	246.998,07	264.534,55	264.534,55	190.131,68	211.386,93	2.724.143,61	2.821.000,00
Deduções do FUNDEB	241.048,01	196.978,18	149.288,58	183.971,82	175.052,89	318.172,61	395.610,89	246.998,07	264.534,55	264.534,55	190.131,68	211.386,93	2.724.143,61	2.821.000,00
<b>TOTAL DA RECEITA CORRENTE LÍQUIDA (I - II)</b>	<b>1.848.606,37</b>	<b>1.811.987,58</b>	<b>1.780.481,75</b>	<b>1.750.947,92</b>	<b>1.472.115,28</b>	<b>2.639.529,46</b>	<b>5.460.330,58</b>	<b>2.584.170,78</b>	<b>2.315.369,10</b>	<b>2.315.369,10</b>	<b>1.715.737,48</b>	<b>1.715.737,48</b>	<b>27.652.822,79</b>	<b>27.675.000,00</b>

Fonte: Sistema <Agge Sistema> - Unidade Responsável: <Malhador>, Emissão: <16/05/2017 às 13:44>

*ED*  
ELAYNE OLIVEIRA DE ARAÚJO  
PREFEITA MUNICIPAL

*ROCHA*  
ELLYNE CARLA OLIVEIRA DE ARAÚJO  
SECRETARIA FINANCEIRA

*[Assinatura]*  
LUCIENE TELES SANTOS  
SECRETARIA DE CONTROLE INTERNO

*[Assinatura]*  
ANDRESSA SANTANA  
CONTADORIA CRUISE Nº 7.524

PREFEITURA MUNICIPAL DE MALHADOR - SE  
 RELATÓRIO RESUMIDO DA EXECUÇÃO ORÇAMENTÁRIA  
**DEMONSTRATIVO DAS RECEITAS E DESPESAS PREVIDENCIÁRIAS DO REGIME PRÓPRIO DE PREVIDÊNCIA DOS SERVIDORES**  
 ORÇAMENTO DA SEGURIDADE SOCIAL

PERÍODO DE REFERÊNCIA < DE MARÇO Á ABRIL DE 2017 >

RREO - Anexo 4 (LRF, Art. 53, inciso II)

RECEITAS	PREVISÃO INICIAL	PREVISÃO ATUALIZADA	RECEITAS REALIZADAS		Em Reais
			Até o Bimestre / <Exercício>	Até o Bimestre / <Exercício Anterior>	
<b>RECEITAS CORRENTES (I)</b>					
Receita de Contribuições dos Segurados					
Pessoal Civil					
Ativo					
Inativo					
Pensionista					
Pessoal Militar					
Ativo					
Inativo					
Militar					
Outras Receitas de Contribuições					
Receita Patrimonial					
Receitas Imobiliárias					
Receitas de Valores Mobiliários					
Outras Receitas Patrimoniais					
Receita de Serviços					
Outras Receitas Correntes					
Compensação Previdenciária do RGPS para o RPPS					
Demais Receitas Correntes					
<b>RECEITAS DE CAPITAL (II)</b>					
Alienação de Bens, Direitos e Ativos					
Amortização de Empréstimos					
Outras Receitas de Capital					
<b>TOTAL DAS RECEITAS PREVIDENCIÁRIAS RPPS - (III) = (I + II)</b>					

SEM MOVIMENTO

✍

EJ

DESPESAS PREVIDENCIÁRIAS RPPS	INÍCIO DO EXERCÍCIO	DOTAÇÃO ATUALIZADA	DESPESAS EMPENHADAS		DESPESAS LIQUIDADAS		INSCRIÇÃO DE RECURSOS A PARAR
			Até o Bimestre <Exercício Anterior>	Até o Bimestre <Exercício Anterior>	Até o Bimestre <Exercício Anterior>	Até o Bimestre <Exercício Anterior>	
ADMINISTRAÇÃO (IV)							
Despesas Correntes							
Despesas de Capital							
PREVIDÊNCIA (V)							
Pessoal Civil							
Aposentadorias							
Pensões							
Outros Benefícios Previdenciários							
Pessoal Militar							
Reformas							
Pensões							
Outros Benefícios Previdenciários							
Outras Despesas Previdenciárias							
Compensação Previdenciária do RPPS para o RGPS							
Demais Despesas Previdenciárias							
<b>TOTAL DAS DESPESAS PREVIDENCIÁRIAS RPPS (VI) = (IV + V)</b>							
<b>RESULTADO PREVIDENCIÁRIO (VII) = (III - VI)</b>							
<b>RECURSO RPPS ARRECADADOS EM EXERCÍCIO</b>							
<b>VALOR</b>							
<b>RESERVA ORÇAMENTÁRIA DO RPPS</b>							
<b>VALOR</b>							
<b>AFORTES DE RECURSOS PARA O PLANO PREVIDENCIÁRIO DO RPPS</b>							
Plano de Amortização - Contribuição Patronal Suplementar							
Plano de Amortização - Aporte Periódico de Valores Predefinidos							
Outros Aportes para o RPPS							
Recursos para Cobertura de Déficit Financeiro							
<b>BENS E DIREITOS DO RGPS</b>							
Caixa							
Bancos Conta Movimento							
Investimentos e Aplicações							
Outros Bens e Direitos							

SEM MOVIMENTO

A B

RECEITAS PREVIDENCIÁRIAS - RPPS	PREVISÃO INICIAL	PREVISÃO ATUALIZADA	RECEITAS REALIZADAS	Atos B... Subscrito
<b>SEM MOVIMENTO</b>				
<b>RECEITAS CORRENTES (VIII)</b>				
Receita de Contribuições dos Segurados				
Civil				
Ativo				
Inativo				
Pensionista				
Militar				
Ativo				
Inativo				
Pensionista				
Receita de Contribuições Patronais				
Civil				
Ativo				
Inativo				
Pensionista				
Militar				
Ativo				
Inativo				
Pensionista				
Em Regime de Parcelamento de Débitos				
Receita Patrimonial				
Receitas Imobiliárias				
Receitas de Valores Mobiliários				
Outras Receitas Patrimoniais				
Receita de Serviços				
Outras Receitas Correntes				
Compensação Previdenciária do RGPS para o RPPS				
Demais Receitas Correntes				
<b>RECEITAS DE CAPITAL (IX)</b>				
Alienação de Bens, Direitos e Ativos				
Amortização de Empréstimos				
Outras Receitas de Capital				
<b>RECEITAS DE CAPITAL (IX)</b>				
Alienação de Bens				
Amortização de Empréstimos				
Outras Receitas de Capital				
<b>TOTAL DAS RECEITAS PREVIDENCIÁRIAS RPPS - (X) = (VIII + IX)</b>				

EJA

R

# SEM MOVIMENTO

DESPESAS PREVIDENCIÁRIAS - RPPS	DOTAÇÃO		DESPESAS EMPENHADAS		DESPESAS LIQUIDADAS		INSCRIÇÕES EM RESTOS	
	INICIAL	ADICIONALIZADA	Até Bimestre Anterior	Até Bimestre Exercício Anterior	Até Bimestre Exercício Anterior	Até Bimestre Exercício Anterior	Até Bimestre Exercício Anterior	Até Bimestre Exercício Anterior
<b>ADMINISTRAÇÃO (XI)</b>								
Despesas Correntes								
Despesas de Capital								
<b>PREVIDÊNCIA (XII)</b>								
Benefícios - Civil								
Aposentadorias								
Pensões								
Outros Benefícios Previdenciários								
Benefícios - Militar								
Reformas								
Pensões								
Outros Benefícios Previdenciários								
Outras Despesas Previdenciárias								
Compensação Previdenciária do RPPS para o RGPS								
Demais Despesas Previdenciárias								
<b>TOTAL DAS DESPESAS PREVIDENCIÁRIAS (XIII) = (XI + XII)</b>								
<b>RESULTADO PREVIDENCIÁRIO (XIV) = (XIII)</b>								


APORTES REALIZADOS	
<b>APORTES DE RECURSOS PARA O PLANO FINANCEIRO DO RPPS</b>	
Recursos para Cobertura de Insuficiências Financeiras	
Recursos para Formação de Reserva	

FONTE: Sistema: <Agape Sistemas>, Unidade Responsável: <Malhador>, Emissão: <18/05/2017 às 13:54>.

  
 ELAYNE OLIVEIRA DE ARAUJO  
 PREFEITA MUNICIPAL

  
 ELLYNE CARLA OLIVEIRA DE ARAUJO  
 SECRETÁRIA FINANÇAS

  
 ANDREZA SANTANA  
 CONTADOR(A) CRC/SE Nº 7.524

  
 LUCIENE TELES SANTOS  
 SECRETÁRIA DE CONTROLE INTERNO

PREFEITURA MUNICIPAL DE MALHADOR - SE  
 RELATÓRIO RESUMIDO DA EXECUÇÃO ORÇAMENTÁRIA  
**DEMONSTRATIVO DO RESULTADO NOMINAL**  
 ORÇAMENTOS FISCAL E DA SEGURIDADE SOCIAL  
 PERÍODO DE REFERÊNCIA < DE MARÇO Á ABRIL DE 2017 >


RREO - ANEXO 5 (LRF, art 53, inciso III)


RS 1.00

DÍVIDA FISCAL LÍQUIDA	SALDO		Em Bimestre (c)
	Em 31/Dez/ <Exercício Anterior> (a)	Em Bimestre Anterior (b)	
DÍVIDA CONSOLIDADA (I)	2.049.489,51	2.049.489,51	2.049.489,51
DEDUÇÕES (II)	6.660.331,52	7.521.765,32	7.965.490,57
Disponibilidade de Caixa bruta	6.660.331,52	6.875.643,34	6.805.103,63
(-) Restos a Pagar Processados (Exceto precatórios)	-	-	-
Demais Haveres Financeiros	-	646.121,98	1.160.386,94
DÍVIDA CONSOLIDADA LÍQUIDA (III) = (I - II)	4.610.842,01	5.472.275,81	5.916.001,06
RECEITA DE PRIVATIZAÇÕES (IV)	-	-	-
PASSIVOS RECONHECIDOS (V)	-	-	-
DÍVIDA FISCAL LÍQUIDA (VI) = (III + IV - V)	4.610.842,01	5.472.275,81	5.916.001,06
<b>PERÍODO DE REFERÊNCIA</b>			
RESULTADO NOMINAL	No Bimestre (c-b)		
		443.725,25	1.305.159,05
<b>DISCRIMINAÇÃO DA META FISCAL</b>			
VALOR CORRENTE			2.500.000,00

**META DE RESULTADO NOMINAL FIXADA NO AMF DA LDO PARA O EXERCÍCIO DE REFERÊNCIA**

FONTES: Sistema: <Agape Sistemas>, Unidade Responsável: <Malhador>, Emissão: <18/05/2017 às 13:54>.

  
 ELAYNE OLIVEIRA DE ARAUJO  
 PREFEITA MUNICIPAL

  
 ELLYNE CARLA OLIVEIRA DE ARAUJO  
 SECRETÁRIA FINANÇAS

  
 LUCIENE TELES SANTOS  
 SECRETÁRIA DE CONTROLE INTERNO



PREFEITURA MUNICIPAL DE MALHADOR - SE  
 RELATÓRIO RESUMIDO DA EXECUÇÃO ORÇAMENTÁRIA  
**DEMONSTRATIVO DO RESULTADO PRIMÁRIO - ESTADOS, DISTRITO FEDERAL E MUNICÍPIOS**  
 ORÇAMENTOS FISCAL E DA SEGURIDADE SOCIAL  
 PERÍODO DE REFERÊNCIA < DE MARÇO A ABRIL DE 2017 >


RECEITAS PRIMÁRIAS	PREVISÃO ATUALIZADA	RECEITAS REALIZADAS	
		Até o Bimestre / Exercício >	Até o Bimestre / Exercício Anterior >
<b>RECEITAS PRIMÁRIAS CORRENTES (I)</b>		<b>8.069.334,12</b>	<b>26.024.433,00</b>
Recargas Tributárias	30.473.500,00	261.097,77	703.487,71
IPTU	638.500,00	0,00	23,07
ISS	200.000,00	73.524,72	198.118,83
ITBI	28.500,00	12.560,96	62.040,02
IRRF	350.000,00	150.938,61	389.141,55
Outras Recargas Tributárias	60.000,00	24.073,48	54.164,24
Recargas de Contribuições	0,00	0,00	0,00
Recargas Previdenciárias	0,00	0,00	0,00
Outras Recargas de Contribuições	625.000,00	154.838,91	278.367,96
Receita Patrimonial Líquida	625.000,00	154.838,91	278.367,96
Receita Patrimonial			
(-) Aplicações Financeiras			
Transferências Correntes	29.185.000,00	7.647.479,78	25.014.109,01
Cota-Parte do FPM	11.000.000,00	3.439.096,27	10.635.962,16
Cota-Parte do ICMS	2.800.000,00	1.025.685,44	2.559.873,81
Cota-Parte do IPVA	300.000,00	93.876,91	287.985,69
Convênios	800.000,00	83.000,00	0,00
Outras Transferências Correntes	14.285.000,00	3.005.821,16	11.530.287,35
Demais Recargas Correntes	25.000,00	5.917,66	28.468,32
Dívida Ativa	0,00	0,00	0,00
Diversas Recargas Correntes	25.000,00	5.917,66	28.468,32
<b>RECEITAS DE CAPITAL (II)</b>	<b>1.625.000,00</b>	<b>97.724,48</b>	<b>4.766.323,14</b>
Operações de Crédito (III)	0,00	0,00	0,00
Amortização de Empréstimos (IV)	0,00	0,00	0,00
Alienação de Bens (V)	0,00	0,00	0,00
Transferências de Capital	1.615.000,00	96.264,48	4.766.323,14
Convênios	1.615.000,00	96.264,48	4.766.323,14
Outras Transferências de Capital	0,00	0,00	0,00
Outras Recargas de Capital	10.000,00	1.460,00	0,00
<b>RECEITAS PRIMÁRIAS DE CAPITAL (VD) = (II - III - IV - V)</b>	<b>1.625.000,00</b>	<b>97.724,48</b>	<b>4.766.323,14</b>
<b>RECEITA PRIMÁRIA TOTAL (VD) = (I + VD)</b>	<b>32.098.500,00</b>	<b>8.167.058,60</b>	<b>30.790.756,14</b>

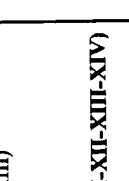
ED


*[Handwritten mark]*

DESPESAS PRIMARIAS	DOTAÇÃO ATUALIZADA	DESPESAS EMPENHADAS		DESPESAS LIQUIDADAS		INSCRITAS EM ORÇAMENTOS ANTERIORES	TOTAL PAGOS	
		A até o Bimestre <Exercício>	A até o Bimestre <Exercício Anterior>	A até o Bimestre <Exercício>	A até o Bimestre <Exercício Anterior>			
<b>DESPESAS CORRENTES (VIII)</b>	<b>25.778.315,62</b>	<b>20.004.990,88</b>	<b>21.675.534,71</b>	<b>6.424.311,85</b>	<b>21.027.351,61</b>	<b>13.580.679,03</b>	<b>648.183,10</b>	
Pessoal e Encargos Sociais	16.871.725,84	14.033.759,30	15.367.965,12	4.272.291,59	15.197.813,09	9.761.467,71	170.152,03	
Juros e Encargos da Dívida (IX)	4.200,00	-	-	-	-	-	-	
Outras Despesas Correntes	8.902.389,78	5.971.231,58	6.307.569,59	2.152.020,26	5.829.538,52	3.819.211,32	478.031,07	
<b>DESPESAS PRIMARIAS CORRENTES (X) = (VIII - IX)</b>	<b>25.774.115,62</b>	<b>20.004.990,88</b>	<b>21.675.534,71</b>	<b>6.424.311,85</b>	<b>21.027.351,61</b>	<b>13.580.679,03</b>	<b>648.183,10</b>	
<b>DESPESAS DE CAPITAL (XI)</b>	<b>3.387.359,38</b>	<b>727.867,54</b>	<b>3.373.034,81</b>	<b>417.087,27</b>	<b>3.103.536,08</b>	<b>310.780,27</b>	<b>269.498,73</b>	
Investimentos	3.353.699,38	727.867,54	3.373.034,81	417.087,27	3.103.536,08	310.780,27	269.498,73	
Inversões Financeiras	8.260,00	-	-	-	-	-	-	
Concessão de Empréstimos (XII)	-	-	-	-	-	-	-	
Aquisição de Título de Capital já Integralizado (XIII)	-	-	-	-	-	-	-	
Demais Inversões Financeiras	8.260,00	-	-	-	-	-	-	
Amortização da Dívida (XIV)	25.400,00	-	-	-	-	-	-	
<b>DESPESAS PRIMARIAS DE CAPITAL (XV)=(XI-XII-XIII-XIV)</b>	<b>3.361.959,38</b>	<b>727.867,54</b>	<b>3.373.034,81</b>	<b>417.087,27</b>	<b>3.103.536,08</b>	<b>310.780,27</b>	<b>269.498,73</b>	
<b>RESERVA DE CONTINGÊNCIA (XVI)</b>	<b>134.325,00</b>	-	-	-	-	-	-	
<b>RESERVA DO RPDS (XVII)</b>	<b>29.270.400,00</b>	<b>20.732.858,42</b>	<b>25.048.569,52</b>	<b>6.841.399,12</b>	<b>24.130.887,69</b>	<b>13.891.459,30</b>	<b>917.681,45</b>	
<b>DESPESA PRIMÁRIA TOTAL (XVIII)=(X+XV+XVI+XVII)</b>	<b>2.828.100,00</b>	<b>12.565.799,82</b>	<b>5.742.186,62</b>	<b>1.325.659,48</b>	<b>6.659.868,45</b>	<b>13.891.459,30</b>	<b>917.681,45</b>	
<b>SALDO DE EXERCÍCIOS ANTERIORES</b>								
<b>DISCRIMINAÇÃO DA META FISCAL</b>							<b>VALOR CORRENTE</b>	<b>4.220.000,00</b>
<b>META DE RESULTADO PRIMÁRIO FIXADA NO ANEXO DE METAS FISCAIS DA LDO P/O EXERCÍCIO DE REFERÊNCIA</b>								

FONTE: Sistema: <Agape Sistemas>. Unidade Responsável: <Malhador>. Emissão: <18/05/2017 às 13:54>.

  
**ELAYNE OLIVEIRA DE ARAÚJO**  
 PREFEITA MUNICIPAL

  
**LUCIENE TELES SANTOS**  
 SECRETÁRIA DE CONTROLE INTERNO


  
**ANDREZA SANTANA**  
 CONTADORA CRC/SE Nº 7.524

PREFEITURA MUNICIPAL DE MALHADOR - SE  
 RELATÓRIO RESUMIDO DA EXECUÇÃO ORÇAMENTÁRIA  
 DEMONSTRATIVO DOS RESTOS A PAGAR POR PODER E ÓRGÃO  
 ORÇAMENTOS FISCAL E DA SEGURIDADE SOCIAL  
 PERÍODO DE REFERÊNCIA < DE MARÇO Á ABRIL DE 2017 >


RREO - ANEXO 7 (LRF, art. 53, inciso V)	Em Reais											
	RESTOS A PAGAR PROCESSADOS EM VIGÊNCIA					RESTOS A PAGAR NÃO PROCESSADOS						
	Em Exercícios Anteriores	Em Exercícios Anteriores	Saldo a Pagar	Cancelados	Pagos	Em Exercícios Anteriores	Exercícios Anteriores	Exercícios Anteriores	Liquidado	Empenhado	Cancelado	Saldo
(a)	(b)	(c) = (a) + (b)	(d)	(e) = (c) - (d)	(f)	(g)	(h)	(i)	(j)	(k)	(l) = (g) + (h) + (i) + (j)	
PODER EXECUTIVO	415.181,44	505.996,68	921.178,12	-	86.019,46	835.158,66	829.338,22	4.262.356,47	-	952.051,34	-	4.139.643,35
PODER LEGISLATIVO	415.181,44	505.996,68	921.178,12	-	86.019,46	835.158,66	829.338,22	4.262.356,47	-	952.051,34	-	4.139.643,35
<b>TOTAL (III) = (I + II)</b>	<b>415.181,44</b>	<b>505.996,68</b>	<b>921.178,12</b>	<b>-</b>	<b>86.019,46</b>	<b>835.158,66</b>	<b>829.338,22</b>	<b>4.262.356,47</b>	<b>-</b>	<b>952.051,34</b>	<b>-</b>	<b>4.139.643,35</b>

FONTE: Sistema: <Agape Sistemas>, Unidade Responsável: <Malhador>, Emissão: <18/05/2017 às 13:54>.

  
 ELAYNE OLIVEIRA DE ARAÚJO  
 PREFEITA MUNICIPAL

  
 ELLYNE CARLA OLIVEIRA DE ARAÚJO  
 SECRETÁRIA FINANÇAS

  
 LUCIENE TELES SANTOS  
 SECRETÁRIA DE CONTROLE INTERNO

  
 ANDREZZA SANTANA  
 CONTADORA CRC/SE Nº 7.524

PREFEITURA MUNICIPAL DE MALHADOR - SE  
 RELATÓRIO RESUMIDO DA EXECUÇÃO ORÇAMENTÁRIA  
**DEMONSTRATIVO DAS RECEITAS E DESPESAS COM MANUTENÇÃO E DESENVOLVIMENTO DO ENSINO - MDE**  
 ORÇAMENTOS FISCAL E DA SEGURIDADE SOCIAL  
 PERÍODO DE REFERÊNCIA < DE MARÇO À ABRIL DE 2017 >

R\$ 1.00

	RECEITAS DO ENSINO		RECEITAS REALIZADAS	
	PREVISÃO INICIAL	PREVISÃO ATUALIZADA (a)	Até o Bimestre (b)	(c) / (a) x 100
<b>1- RECEITA DE IMPOSTOS</b>	578.500,00	578.500,00	237.024,29	40,97%
1.1- Receita Resultante do Imposto sobre a Propriedade Predial e Territorial Urbana - IPTU	0,00	0,00	0,00	#DIV/0!
1.1.1- IPTU	0,00	0,00	0,00	#DIV/0!
1.1.2- Multas, Juros de Mora, Dívida Ativa e Outros Encargos do IPTU	0,00	0,00	0,00	#DIV/0!
1.2- Receita Resultante do Imposto sobre Transmissão Inter Vivos - ITBI	28.500,00	28.500,00	12.560,96	44,07%
1.2.1- ITBI	28.500,00	28.500,00	12.560,96	44,07%
1.2.1.1- Multas, Juros de Mora, Dívida Ativa e Outros Encargos do ITBI	0,00	0,00	0,00	#DIV/0!
1.3- Receita Resultante do Imposto sobre Serviços de Qualquer Natureza - ISS	200.000,00	200.000,00	73.524,72	36,76%
1.3.1- ISS	200.000,00	200.000,00	73.524,72	36,76%
1.3.2- Multas, Juros de Mora, Dívida Ativa e Outros Encargos do ISS	0,00	0,00	0,00	#DIV/0!
1.4- Receita Resultante do Imposto de Renda Retido na Fonte - IRRF	350.000,00	350.000,00	150.938,61	43,13%
1.4.1- IRRF	350.000,00	350.000,00	150.938,61	43,13%
1.5- Receita Resultante do Imposto Territorial Rural - ITR	0,00	0,00	0,00	#DIV/0!
1.5.1- ITR	0,00	0,00	0,00	#DIV/0!
1.5.2- Multas, Juros de Mora, Dívida Ativa e Outros Encargos do ITR	0,00	0,00	0,00	#DIV/0!
<b>2- RECEITA DE TRANSFERÊNCIAS CONSTITUCIONAIS E LEGAIS</b>	10.860.850,00	10.860.850,00	4.565.905,74	42,04%
2.1- Cota-Parte FPM	8.470.000,00	8.470.000,00	3.439.096,27	40,60%
2.2- Cota-Parte ICMS	2.156.000,00	2.156.000,00	1.025.685,44	47,57%
2.3- ICMS-Desoneração - L.C. nº87/1996	770,00	770,00	322,40	41,87%
2.4- Cota-Parte IPLExportação	1.540,00	1.540,00	711,83	46,22%
2.5- Cota-Parte ITR	1.540,00	1.540,00	173,81	11,29%
2.6- Cota-Parte IPVA	231.000,00	231.000,00	99.915,99	43,25%
<b>3- TOTAL DA RECEITA DE IMPOSTOS (1 + 2)</b>	11.439.350,00	11.439.350,00	4.802.930,03	41,99%
<b>RECEITAS ADICIONAIS PARA FINANCIAMENTO DO ENSINO</b>				
<b>4- RECEITA DA APLICAÇÃO FINANCEIRA DE OUTROS RECURSOS DE IMPOSTOS VINCULADOS AO ENSINO</b>	0,00	0,00	0,00	#DIV/0!
<b>5- RECEITA DE TRANSFERÊNCIAS DO FNDE</b>	861.000,00	861.000,00	143.171,67	16,63%
5.1- Transferências do Salário-Educação	250.000,00	250.000,00	107.732,47	43,09%
5.2- Transferências Direta - PDDE	30.000,00	30.000,00	0,00	0,00%
5.3- Transferências Diretas - PNAE	180.000,00	180.000,00	35.439,20	19,69%
5.4- Transferências Diretas - PNATE	300.000,00	300.000,00	0,00	0,00%
5.5 - Outras Transferências do FNDE	100.000,00	100.000,00	0,00	0,00%
5.6 - Aplicação Financeira dos Recursos do FNDE	1.000,00	1.000,00	0,00	0,00%
<b>6- RECEITA DE TRANSFERÊNCIAS DE CONVÊNIOS</b>	300.000,00	300.000,00	83.000,00	27,67%
6.1- Transferências de Convênios	300.000,00	300.000,00	83.000,00	27,67%
6.2- Aplicação Financeira dos Recursos de Convênios	0,00	0,00	0,00	#DIV/0!
<b>7- RECEITA DE OPERAÇÕES DE CRÉDITO</b>	0,00	0,00	0,00	#DIV/0!
<b>8- OUTRAS RECEITAS PARA FINANCIAMENTO DO ENSINO</b>	0,00	0,00	0,00	#DIV/0!
<b>9- TOTAL DAS RECEITAS ADICIONAIS PARA FINANCIAMENTO DO ENSINO</b>	1.161.000,00	1.161.000,00	226.171,67	19,48%

*[Handwritten signatures]*

FUNDEB	RECEITAS REALIZADAS		RECURSOS APLICADOS		RECURSOS NÃO APLICADOS		RECURSOS EM DESPESAS A PAGAR NÃO PROCESSADOS
	(a)	(b)	(c)	(d)	(e)	(f)	
<b>10- RECEITAS DESTINADAS AO FUNDEB</b>	<b>2.172.170,00</b>	<b>2.172.170,00</b>					
10.1- Cota-Parte FPM Destinada ao FUNDEB - (20% de 2.1)	1.694.000,00	1.694.000,00					42,04%
10.2- Cota-Parte ICMS Destinada ao FUNDEB - (20% de 2.2)	431.200,00	431.200,00					40,60%
10.3- ICMS-Desoneração Destinada ao FUNDEB - (20% de 2.3)	154,00	154,00					47,57%
10.4- Cota-Parte IP-Estação Destinada ao FUNDEB - (20% de 2.4)	308,00	308,00					41,87%
10.5- Cota-Parte ITR ou ITR Arrecadado Destinados ao FUNDEB - (20% de ((1.5 - 1.5.5) + 2.5))	308,00	308,00					46,22%
10.6- Cota-Parte IPVA Destinada ao FUNDEB - (20% de 2.6)	46.200,00	46.200,00					11,29%
<b>11- RECEITAS RECEBIDAS DO FUNDEB</b>	<b>8.420.000,00</b>	<b>8.420.000,00</b>					<b>43,25%</b>
11.1- Transferências de Recursos do FUNDEB	8.400.000,00	8.400.000,00					<b>29,64%</b>
11.2- Complementação da União ao FUNDEB	0,00	0,00					29,57%
11.3- Receita de Aplicação Financeira dos Recursos do FUNDEB	20.000,00	20.000,00					#DIV/0!
<b>12- RESULTADO LÍQUIDO DAS TRANSFERÊNCIAS DO FUNDEB (11.1 - 10)</b>	<b>6.247.830,00</b>	<b>6.247.830,00</b>					<b>57,84%</b>
[SE RESULTADO LÍQUIDO DA TRANSFERÊNCIA (12) > 0] = ACRÉSCIMO RESULTANTE DAS TRANSFERÊNCIAS DO FUNDEB							
[SE RESULTADO LÍQUIDO DA TRANSFERÊNCIA (12) < 0] = DECRÉSCIMO RESULTANTE DAS TRANSFERÊNCIAS DO FUNDEB							
<b>DESPESAS DO FUNDEB</b>	<b>DOTAÇÃO INICIAL</b>	<b>DOTAÇÃO ATUALIZADA</b>	<b>DESPESAS EMPENHADAS</b>	<b>DESPESAS LIQUIDADAS</b>	<b>DESPESAS EM DESPESAS A PAGAR NÃO PROCESSADAS</b>	<b>INSCRITAS EM DESPESAS A PAGAR NÃO PROCESSADAS</b>	
	(a)	(b)	(c)	(d)	(e)	(f)	
<b>13- PAGAMENTO DOS PROFISSIONAIS DO MAGISTÉRIO</b>							
13.1- Com Educação Infantil	6.905.500,00	6.640.500,00	6.218.000,00	93,64%	2.060.322,83	31,03%	-
13.2- Com Ensino Fundamental	557.000,00	317.000,00	-	0,00%	-	0,00%	-
<b>14- OUTRAS DESPESAS</b>	<b>6.348.500,00</b>	<b>6.323.500,00</b>	<b>6.218.000,00</b>	<b>98,33%</b>	<b>2.060.322,83</b>	<b>32,58%</b>	<b>-</b>
14.1- Com Educação Infantil	1.514.500,00	1.479.500,00	1.339.909,76	90,57%	379.122,09	25,63%	-
14.2- Com Ensino Fundamental	195.500,00	135.500,00	51.209,76	37,79%	51.209,76	37,79%	-
<b>15- TOTAL DAS DESPESAS DO FUNDEB (13 + 14)</b>	<b>8.420.000,00</b>	<b>8.120.000,00</b>	<b>7.557.909,76</b>	<b>184,20%</b>	<b>2.439.444,92</b>	<b>56,65%</b>	<b>-</b>
<b>16 - RESTOS A PAGAR INSCRITOS NO EXERCÍCIO SEM DISPONIBILIDADE FINANCEIRA DE RECURSOS DO FUNDEB</b>							
16.1 - FUNDEB 60%							
16.2 - FUNDEB 40%							
<b>17 - DESPESAS CUSTEADAS COM O SUPERÁVIT FINANCEIRO, DO EXERCÍCIO ANTERIOR, DO FUNDEB</b>							
17.1 - FUNDEB 60%							
17.2 - FUNDEB 40%							
<b>18- TOTAL DAS DEDUÇÕES CONSIDERADAS PARA FINS DE LIMITE DO FUNDEB (16 + 17)</b>							
<b>INDICADORES DO FUNDEB</b>							
19 - TOTAL DAS DESPESAS DO FUNDEB PARA FINS DE LIMITE (15 - 18)							2.439.444,92
19.1- MÍNIMO DE 60% DO FUNDEB NA REMUNERAÇÃO DO MAGISTÉRIO <sup>1</sup> ((13 - (16.1+17.1))/11)*100							82,57%
19.2- MÁXIMO DE 40% EM DESPESAS COM MDE QUE NÃO REMUNERAÇÃO DO MAGISTÉRIO <sup>1</sup> ((14-(16.2+17.2))/11)*100							15,19%
19.3 - MÁXIMO DE 5% NÃO APLICADO NO EXERCÍCIO (100-(19.1+19.2))%							99,02%
<b>20 - RECURSOS RECEBIDOS DO FUNDEB EM &lt;EXERCÍCIO ANTERIOR&gt; QUE NÃO FORAM UTILIZADOS</b>							
<b>21 - DESPESAS CUSTEADAS COM O SALDO DO ITEM 20 ATÉ O 1º TRIMESTRE DE &lt;EXERCÍCIO &gt;</b>							

Handwritten initials and signature.

MANUTENÇÃO E DESENVOLVIMENTO DO ENSINO - DESPESAS CUSTEADAS COM RECEITA RESULTANTE DE IMPOSTOS E RECURSOS DO FUNDEB	DOAÇÃO ATUALIZADA		DESPESAS EMPENHADAS		DESPESAS LIQUIDADAS		INSCRITAS EM RESTOS A PAGAR NÃO PROCESSADO
	(a)	(b)	(c)	(d)	(e)	(f)	
<b>22- EDUCAÇÃO INFANTIL</b>							
22.1- Creche	608.900,00	701.900,00	246.631,22	35%	47.290,78	7%	0,00
22.1.1 - Despesa Custeada com Recurso do FUNDEB	608.900,00	701.900,00	246.631,22	35%	47.290,78	7%	0,00
22.1.2 - Despesa Custeada com Outros Recursos de Impostos	557.000,00	317.000,00	0,00	0%	0,00	0%	0,00
22.2- Pré-escola	51.900,00	384.900,00	246.631,22	64%	47.290,78	12%	0,00
22.2.1 - Despesa Custeada com Recurso do FUNDEB	0,00	0,00	0,00	#DIV/0!	0,00	#DIV/0!	0,00
22.2.2 - Despesa Custeada com Outros Recursos de Impostos	0,00	0,00	0,00	#DIV/0!	0,00	#DIV/0!	0,00
<b>23- ENSINO FUNDAMENTAL</b>							
23.1 - Despesas Custeadas com Recursos do FUNDEB	7.152.100,00	7.632.250,00	7.319.771,95	96%	2.371.972,88	31%	0,00
23.2 - Despesas Custeadas com Outros Recursos de Impostos	6.348.500,00	6.323.500,00	6.218.000,00	98%	2.060.322,83	33%	0,00
24 - ENSINO MÉDIO	803.600,00	1.308.750,00	1.101.771,95	84%	311.650,05	24%	0,00
25 - ENSINO SUPERIOR	0,00	0,00	0,00	#DIV/0!	0,00	#DIV/0!	0,00
26 - ENSINO PROFISSIONAL NÃO INTEGRADO AO ENSINO REGULAR	0,00	0,00	0,00	#DIV/0!	0,00	#DIV/0!	0,00
27 - OUTRAS	0,00	0,00	0,00	#DIV/0!	0,00	#DIV/0!	0,00
<b>28 - TOTAL DAS DESPESAS COM AÇÕES TÍPICAS DE MDE</b>	<b>7.761.000,00</b>	<b>8.334.150,00</b>	<b>7.566.403,17</b>	<b>91%</b>	<b>2.419.263,66</b>	<b>29%</b>	<b>0,00</b>
<b>DEDUÇÕES CONSIDERADAS PARA FINS DE LIMITE CONSTITUCIONAL</b>							
29 - RESULTADO LÍQUIDO DAS TRANSFERÊNCIAS DO FUNDEB = (10)							913.181,15
30 - DESPESAS CUSTEADAS COM A COMPLEMENTAÇÃO DO FUNDEB NO EXERCÍCIO							-
31 - RECEITA DE APLICAÇÃO FINANCEIRA DOS RECURSOS DO FUNDEB ATÉ O BIMESTRE = (50 h)							-
32 - DESPESAS CUSTEADAS COM O SUPERÁVIT FINANCEIRO, DO EXERCÍCIO ANTERIOR, DO FUNDEB							-
33 - DESPESAS CUSTEADAS COM O SUPERÁVIT FINANCEIRO, DO EXERCÍCIO ANTERIOR, DE OUTROS RECURSOS DE IMPOSTOS							-
34 - RESTOS A PAGAR INSCRITOS NO EXERCÍCIO SEM DISPONIBILIDADE FINANCEIRA DE RECURSOS DE IMPOSTOS VINCULADOS AO ENSINO <sup>4</sup>							-
35 - CANCELAMENTO, NO EXERCÍCIO, DE RESTOS A PAGAR INSCRITOS COM DISPONIBILIDADE FINANCEIRA DE RECURSOS DE IMPOSTOS VINCULADOS AO ENSINO = (45j)							-
<b>36 - TOTAL DAS DEDUÇÕES CONSIDERADAS PARA FINS DE LIMITE CONSTITUCIONAL (29 + 30 + 31 + 32 + 33 + 34 + 35)</b>							<b>913.181,15</b>
<b>37 - TOTAL DAS DESPESAS PARA FINS DE LIMITE ((22 + 23) + (36))</b>							<b>1.272.121,98</b>
<b>38 - PERCENTUAL DE APLICAÇÃO EM MDE SOBRE A RECEITA LÍQUIDA DE IMPOSTOS ((37) / (3) * 100) % - LIMITE CONSTITUCIONAL 25%</b>							<b>26,49%</b>

OUTRAS DESPESAS/CUSTEADAS COM RECEITAS ADICIONAIS PARA FINANCIAMENTO DO ENSINO	DOAÇÃO INICIAL		DOAÇÃO ATUALIZADA		DESPESAS EMPENHADAS		DESPESAS LIQUIDADAS		INSCRITAS EM RESTOS A PAGAR NÃO PROCESSADO
	(a)	(b)	(c)	(d)	(e)	(f)	(g)	(h)	
39 - DESPESAS CUSTEADAS COM A APLICAÇÃO FINANCEIRA DE OUTROS RECURSOS DE IMPOSTOS VINCULADOS AO ENSINO	855.500,00	1.693.650,00	1.348.403,17	80%	358.940,83	21,19%	0,00		
40 - DESPESAS CUSTEADAS COM A CONTRIBUIÇÃO SOCIAL DO SALÁRIO-EDUCAÇÃO	250.000,00	275.000,00	254.444,10	93%	51.945,20	18,89%	0,00		
41 - DESPESAS CUSTEADAS COM OPERAÇÕES DE CRÉDITO	0,00	0,00	0,00	#DIV/0!	0,00	#DIV/0!	0,00		
42 - DESPESAS CUSTEADAS COM OUTRAS RECEITAS PARA FINANCIAMENTO DO ENSINO	430.000,00	277.000,00	0,00	0%	0,00	0,00%	0,00		
<b>43 - TOTAL DAS OUTRAS DESPESAS CUSTEADAS COM RECEITAS ADICIONAIS PARA FINANCIAMENTO DO ENSINO ((39 + 40 + 41 + 42))</b>	<b>1.535.500,00</b>	<b>2.245.650,00</b>	<b>1.602.847,27</b>	<b>71%</b>	<b>410.886,03</b>	<b>18,30%</b>	<b>0,00</b>		
<b>44 - TOTAL GERAL DAS DESPESAS COM EDUCAÇÃO (28+43)</b>	<b>9.296.500,00</b>	<b>10.579.800,00</b>	<b>9.169.250,44</b>	<b>162,16%</b>	<b>2.830.149,69</b>	<b>47,33%</b>	<b>0,00</b>		

*[Handwritten signature]*



RESTOS A PAGAR COM DISPONIBILIDADE FINANCEIRA DOS RECURSOS DE IMPOSTOS VINCULADOS AO ENSINO	1º BIMESTRE	CANCELADO EM EXERCÍCIO
<b>45 - RESTOS A PAGAR DE DESPESAS COM MDE</b>	<b>6.463.714,51</b>	<b>0,00</b>
45.1 - Executadas com Recursos Vinculados ao Ensino	1.036.902,52	0,00
45.2 - Executadas com Recursos do FUNDEB	5.426.811,99	0,00
<b>CONTROLE DA DISPONIBILIDADE FINANCEIRA</b>	<b>NDDB</b>	<b>SALÁRIO EDUCAÇÃO</b>
<b>46 - SALDO FINANCEIRO EM 31 DE DEZEMBRO DE &lt;EXERCÍCIO ANTERIOR&gt;</b>	<b>395.595,60</b>	<b>1.675,27</b>
<b>47 - (+) INGRESSO DE RECURSOS ATÉ O BIMESTRE</b>	<b>2.484.090,11</b>	<b>107.732,47</b>
<b>48 - (-) PAGAMENTOS EFETUADOS ATÉ O BIMESTRE</b>	<b>2.143.050,14</b>	<b>53.303,87</b>
48.1 - Orçamento do Exercício	2.143.050,14	50.923,90
48.2 - Restos a Pagar	0,00	2.379,97
<b>49 - (+) RECEITA DE APLICAÇÃO FINANCEIRA DOS RECURSOS ATÉ O BIMESTRE</b>	<b>13.464,07</b>	<b>820,38</b>
<b>50 - (-) DISPONIBILIDADE FINANCEIRA ATÉ O BIMESTRE</b>	<b>750.099,64</b>	<b>56.924,25</b>
<b>51 - (+) Ajustes</b>	<b>0,00</b>	<b>0,00</b>
51.1 - Retenções	0,00	0,00
51.2 - Conciliação Bancária	0,00	0,00
<b>52 - (=) SALDO FINANCEIRO CONCILIADO</b>	<b>750.099,64</b>	<b>56.924,25</b>

FONTE: Sistema: <Agape Sistemas>, Unidade Responsável: <Malhador>, Emissão: <18/05/2017 às 13:54>.

<sup>1</sup> Limites mínimos anuais a serem cumpridos no encerramento do exercício.

<sup>2</sup> Art. 21, § 2º, Lei 11.494/2007: "Até 5% dos recursos recebidos à conta dos Fundos, inclusive relativos à complementação da União recebidos nos termos do § 1º do art. 6º desta Lei, poderão ser utilizados no 1º trimestre do exercício imediatamente subsequente,

<sup>3</sup> Caput do artigo 212 da CF/1988


<sup>4</sup> Os valores referentes à parcela dos Restos a Pagar inscritos sem disponibilidade financeira vinculada à educação deverão ser informados somente no RREO do último bimestre do exercício.

<sup>5</sup> Limites mínimos anuais a serem cumpridos no encerramento do exercício, no âmbito de atuação prioritária, conforme LDB, art. 11, V.

<sup>6</sup> Nos cinco primeiros bimestres do exercício o acompanhamento poderá ser feito com base na despesa empenhada ou na despesa liquidada. No último bimestre do exercício, o valor deverá corresponder ao total da despesa empenhada.

<sup>7</sup> Essa coluna poderá ser apresentada somente no último bimestre

  
 ELAYNE OLIVEIRA DE ARAUJO  
 PREFEITA MUNICIPAL

  
 ELLYNE CARLA OLIVEIRA DE ARAUJO  
 SECRETARIA FINANÇAS

  
 ANDREZZA SANTANA  
 CONTADORA CRC/SE Nº 7.524

  
 LUCIENE TELES SANTOS  
 SECRETARIA DE CONTROLE INTERNO

PREFEITURA MUNICIPAL DE MALHADOR - SE  
 RELATÓRIO RESUMIDO DA EXECUÇÃO ORÇAMENTÁRIA  
**DEMONSTRATIVO DAS RECEITAS DE OPERAÇÕES DE CRÉDITO E DESPESAS DE CAPITAL**  
 ORÇAMENTOS FISCAL E DA SEGURIDADE SOCIAL  
 PERÍODO DE REFERÊNCIA < DE MARÇO Á ABRIL DE 2017 >

	RECEITAS	PREMISÃO ATUALIZADA (c)	RECEITAS REALIZADAS Até o Bimestre (d)	DESPESAS EMPLENADAS	DESPESAS LIQUIDADAS	DESPESAS INSCRITAS EM RESTOS A PAGAR PROENFIADOS	SALDO NÃO EXERCITADO (e-b)
<b>SEM MOVIMENTO</b>							
RECEITAS DE OPERAÇÕES DE CREDITO (I)	-	-	-	-	-	-	-
DESPESAS DE CAPITAL	-	-	-	-	-	-	-
(-) Incentivos Fiscais a Contribuinte	-	-	-	-	-	-	-
(-) Incentivos Fiscais a Contribuinte por Instituições Financeiras	-	-	-	-	-	-	-
DESPESA DE CAPITAL LIQUIDA (II)	-	-	-	-	-	-	-

FONTE: Sistema: <Agape Sistemas>, Unidade Responsável: <Malhador>, Emissão: <18/05/2017 às 13:54>.

Notas:

- 1 < Operações de Crédito descritas na CF, art. 167, inciso III >  
 2 Durante o exercício, somente as despesas liquidadas são consideradas executadas. No encerramento do exercício, as despesas não liquidadas inscritas em restos a pagar são inscritas em Restos a Pagar não-processados, consideradas liquidadas no encerramento do exercício, por força do art.35, inciso II da Lei 4.320/64.

  
 ELAYNE OLIVEIRA DE ARAUJO  
 PREFEITA MUNICIPAL

  
 ELLYNE CARLA OLIVEIRA DE ARAUJO  
 SECRETÁRIA FINANÇAS

  
 ANDREZZA SANTANA  
 CONTADOR(A) CRC/SE Nº 7.524

  
 LUCIENE TELES SANTOS  
 SECRETÁRIA DE CONTROLE INTERNO



PREFEITURA MUNICIPAL DE MALHADOR - SE  
 RELATÓRIO RESUMIDO DA EXECUÇÃO ORÇAMENTÁRIA  
**DEMONSTRATIVO DA PROJEÇÃO ATUARIAL DO REGIME PRÓPRIO DE PREVIDÊNCIA DOS SERVIDORES**  
 ORÇAMENTO DA SEGURIDADE SOCIAL  
 PERÍODO DE REFERÊNCIA < DE MARÇO Á ABRIL DE 2017 >


RREO - ANEXO 10 (LRF, art. 53, § 1º, inciso II)	Em Reais
EXERCÍCIO	SAÍDA FINANCEIRA DO EXERCÍCIO (d) (G. exec. Anterior) (c)
RECEITAS PREVIDENCIÁRIAS (a)	RESULTADO PREVIDENCIÁRIO (c) (b-b)
DESPESAS PREVIDENCIÁRIAS (b)	(d) (G. exec. Anterior) (c)


SEM MOVIMENTO

FONTE: Sistema: <Agape Sistemas>, Unidade Responsável: <Malhador>, Emissão: <18/05/2017 às 13:54>.

1 Projeção atuarial elaborada em <DATA DA AVALIAÇÃO> e oficialmente enviada para o Ministério da Previdência Social - MPS.

  
 ELAYNE OLIVEIRA DE ARAÚJO  
 PREFEITA MUNICIPAL

  
 ELLYNE CARLA OLIVEIRA DE ARAÚJO  
 SECRETÁRIA FINANÇAS

  
 LUCIENE TELES SANTOS  
 SECRETÁRIA DE CONTROLE INTERNO

PREFEITURA MUNICIPAL DE MALHADOR - SE  
 RELATÓRIO RESUMIDO DA EXECUÇÃO ORÇAMENTÁRIA  
 DEMONSTRATIVO DA RECEITA DE ALIENAÇÃO DE ATIVOS E APLICAÇÃO DOS RECURSOS  
 ORÇAMENTOS FISCAL E DA SEGURIDADE SOCIAL  
 PERÍODO DE REFERÊNCIA < DE MARÇO Á ABRIL DE 2017 >


	PREVISÃO ATUALIZADA (a)	RECEITAS REALIZADAS (b)	Em Reais	
RECEITAS			SALDO (c) - (d-b)	SALDO (c) - (d-b)
<b>RECEITAS DE ALIENAÇÃO DE ATIVOS (I)</b>				
Recicla de Alienação de Bens Móveis				
Recicla de Alienação de Bens Imóveis				
<b>DESPESAS</b>				
<b>APLICAÇÃO DOS RECURSOS DA ALIENAÇÃO DE ATIVOS (II)</b>				
Despesas de Capital				
Investimentos				
Inversões Financeiras				
Amortização da Dívida				
Despesas Correntes dos Regimes de Previdência				
Regime Próprio dos Servidores Públicos				
<b>VALOR (III)</b>				
	<EXERCÍCIO ANTERIOR> (I)	<EXERCÍCIO> (I) - (Ib) - (IId) - (IIf)	<EXERCÍCIO ANTERIOR> (II)	<EXERCÍCIO ANTERIOR> (II) - (IIId) - (IIIf)


SEM MOVIMENTO

FONTE: Sistema: <A gape Sistemas>, Unidade Responsável: <Malhador>, Emissão: <18/05/2017 às 13:54>.

  
 ELAYNE OLIVEIRA DE ARAÚJO  
 PREFEITA MUNICIPAL

  
 ELLYNE CARLA OLIVEIRA DE ARAÚJO  
 SECRETÁRIA FINANÇAS

  
 LUCIENE TELES SANTOS  
 SECRETÁRIA DE CONTROLE INTERNO

  
 ANDREZZA SANTANA  
 CONTADORA CRC/SE Nº 7.524

PREFEITURA MUNICIPAL DE MALHADOR - SE  
 RELATÓRIO RESUMIDO DA EXECUÇÃO ORÇAMENTÁRIA  
 DEMONSTRATIVO DAS RECEITAS E DESPESAS COM AÇÕES E SERVIÇOS PÚBLICOS DE SAÚDE  
 ORÇAMENTOS FISCAL E DA SEGURIDADE SOCIAL  
 PERÍODO DE REFERÊNCIA < DE MARÇO A ABRIL DE 2017 >

RREO - ANEXO 12 (LC 141/2012, art. 35)

RS 1,00

RECEITAS PARA ATUAÇÃO DA APlicação EM Ações e SERVIÇOS PÚBLICOS DE SAÚDE	PREVISÃO INICIAL		PREVISÃO ATUALIZADA		RECEITAS REALIZADAS	
	(a)	(b)	(c)	(d)	Até o Bimestre (e)	% (f) x 100
<b>RECEITA DE IMPOSTOS LÍQUIDA (I)</b>	578.500,00	0,00	578.500,00	237.024,29	40,97%	#DIV/0!
Imposto Predial e Territorial Urbano - IPTU	0,00	0,00	0,00	0,00	0,00%	44,07%
Imposto sobre Transmissão de Bens Intervivos - ITBI	28.500,00	0,00	28.500,00	12.560,96	44,07%	36,76%
Imposto sobre Serviços de Qualquer Natureza - ISS	200.000,00	0,00	200.000,00	73.524,72	36,76%	43,13%
Imposto de Renda Retido na Fonte - IRRF	350.000,00	0,00	350.000,00	150.938,61	43,13%	#DIV/0!
Multas, Juros de Mora e Outros Encargos dos Impostos	0,00	0,00	0,00	0,00	0,00%	#DIV/0!
Dívida Ativa dos Impostos	0,00	0,00	0,00	0,00	0,00%	42,04%
<b>RECEITA DE TRANSFERÊNCIAS CONSTITUCIONAIS E LEGAIS (II)</b>	10.860.850,00	8.470.000,00	10.860.850,00	4.565.905,74	42,04%	40,60%
Cota-Parte FPM	8.470.000,00	8.470.000,00	8.470.000,00	3.439.096,27	40,60%	11,29%
Cota-Parte ITR	1.540,00	1.540,00	1.540,00	173,81	11,29%	43,25%
Cota-Parte IPVA	231.000,00	231.000,00	231.000,00	99.915,99	43,25%	47,57%
Cota-Parte ICMS	2.156.000,00	2.156.000,00	2.156.000,00	1.025.685,44	47,57%	46,22%
Cota-Parte IPT-Exportação	1.540,00	1.540,00	1.540,00	711,83	46,22%	41,87%
ICMS Desoneração (LC 87/96)	770,00	770,00	770,00	322,40	41,87%	11,99%
<b>TOTAIS DAS RECEITAS PARA ATUAÇÃO DAS AÇÕES E SERVIÇOS PÚBLICOS DE SAÚDE (I+II)</b>	11.439.350,00	8.471.540,00	11.439.350,00	4.802.930,03	41,99%	
<b>RECEITAS ADICIONAIS PARA FINANCIAMENTO DA SAÚDE</b>						
<b>TRANSFERÊNCIA DE RECURSOS DO SISTEMA ÚNICO DE SAÚDE-SUS</b>						
Provenientes da União	3.240.000,00	2.890.000,00	3.240.000,00	677.402,50	20,91%	21,87%
Provenientes dos Estados	2.890.000,00	50.000,00	2.890.000,00	632.088,46	21,87%	0,00%
Provenientes de Outros Municípios	50.000,00	0,00	50.000,00	0,00	0,00%	#DIV/0!
Outras Receitas do SUS	0,00	0,00	0,00	0,00	0,00%	15,10%
<b>TRANSFERÊNCIAS VOLUNTÁRIAS</b>	300.000,00	300.000,00	300.000,00	45.314,04	15,10%	0,00%
<b>RECEITAS DE OPERAÇÕES DE CRÉDITO VINCULADAS À SAÚDE</b>	450.000,00	450.000,00	450.000,00	0,00	0,00%	#DIV/0!
<b>OUTRAS RECEITAS PARA FINANCIAMENTO DA SAÚDE</b>	0,00	0,00	0,00	0,00	0,00%	#DIV/0!
<b>TOTAIS RECEITAS ADICIONAIS PARA FINANCIAMENTO DA SAÚDE</b>	3.690.000,00	3.690.000,00	3.690.000,00	677.402,50	18,36%	
<b>DESPESAS CORRENTES</b>						
Pessoal e Encargos Sociais	5.549.300,00	5.586.349,41	5.549.300,00	1.191.688,63	21,33%	
Juros e Encargos da Dívida	3.465.100,00	3.199.281,53	3.465.100,00	739.692,84	21,33%	23,12,06%
Outras Despesas Correntes	2.084.200,00	2.387.067,88	2.084.200,00	451.995,79	21,33%	18,94%
<b>DESPESAS DE CAPITAL</b>	338.880,00	257.330,59	338.880,00	31.437,42	1221,67%	
Investimentos	338.480,00	256.930,59	338.480,00	31.437,42	1223,58%	
Inversões Financeiras	400,00	400,00	400,00	0,00	0,00%	
Amortização da Dívida	0,00	0,00	0,00	0,00	0,00%	
<b>TOTAIS DAS DESPESAS COM SAÚDE (IV)</b>	5.888.180,00	5.843.680,00	5.888.180,00	1.273.696,65	21,63%	

EJ

Handwritten signature

DESPESAS COM A IDENÇÃO NÃO COMPUTADAS PARA FINS DE APLICAÇÃO DO PERCENTUAL MÍNIMO	DOTAÇÃO INICIAL	DOTAÇÃO ATUALIZADA	DESPESAS EMPENHADAS		DESPESAS LIQUIDADAS	
			(R\$)	(%)	(R\$)	(%)
DESPESAS COM INATIVOS E PENSIONISTAS	3.241.100,00	3.720.231,96	2.787.481,85	0,00%	788.909,65	0,00%
DESPESA COM ASSISTÊNCIA À SAÚDE QUE NÃO ATENDE AO PRINCÍPIO DE ACESSO UNIVERSAL	3.190.000,00	3.670.239,86	2.787.481,85	63,24%	788.909,65	64,50%
DESPESAS CUSTEADAS COM OUTROS RECURSOS	51.100,00	49.992,10	-	63,24%	-	64,50%
Recursos de Transferência do Sistema Único de Saúde - SUS				0,00%		0,00%
Recursos de Operações de Crédito				0,00%		0,00%
Outros Recursos				0,00%		0,00%
OUTRAS AÇÕES E SERVIÇOS NÃO COMPUTADOS				0,00%		0,00%
RESTOS A PAGAR NÃO PROCESSADOS INSCRITOS INDEVIDAMENTE NO EXERCÍCIO SEM				0,00%		0,00%
DISPONIBILIDADE FINANCEIRA				0,00%		0,00%
DESPESAS CUSTEADAS COM DISPONIBILIDADE DE CAIXA VINCULADA AOS RESTOS A PAGAR				0,00%		0,00%
CANCELADOS				0,00%		0,00%
DESPESAS CUSTEADAS COM RECURSOS VINCULADOS À PARCELA DO PERCENTUAL MÍNIMO QUE NÃO FOI APLICADA EM AÇÕES E SERVIÇOS DE SAÚDE EM EXERCÍCIOS ANTERIORES	3.241.100,00	3.720.231,96	2.787.481,85	0,00%	788.909,65	64,50%
TOTAL DAS DESPESAS COM NÃO COMPUTADAS (V)	6.577.800,00	7.439.463,92	6.574.963,70	37,35%	1.577.819,30	35,50%
TOTAL DAS DESPESAS COM AÇÕES E SERVIÇOS PÚBLICOS DE SAÚDE (VI) - (IV + V)	6.577.800,00	7.439.463,92	6.574.963,70	36,6%	1.577.819,30	35,50%

9,04%

PERCENTUAL DE APLICAÇÃO EM AÇÕES E SERVIÇOS PÚBLICOS DE SAÚDE SOBRE A RECEITA DE IMPOSTOS LÍQUIDA E TRANSFERÊNCIAS CONSTITUCIONAIS E LEGAIS (VII) = (VI) / (IIIb x 100) LIMITE CONSTITUCIONAL 15%

VALOR REFERENTE À DIFERENÇA ENTRE O VALOR EXECUTADO E O LIMITE MÍNIMO CONSTITUCIONAL (VIII) = (IIIb) / (III) - 15% = (IIIb) / (III) - 15%

DESPESAS COM SAÚDE (P-Salário)	DOTAÇÃO INICIAL	DOTAÇÃO ATUALIZADA	DESPESAS EMPENHADAS		DESPESAS LIQUIDADAS	
			(R\$)	(%)	(R\$)	(%)
Atenção Básica	4.631.000,00	4.676.685,58	4.153.588,13	94,23%	1.142.879,33	93,44%
Assistência Hospitalar e Ambulatorial	300.700,00	283.805,04	96.633,92	2,19%	44.724,42	3,66%
Suporte Profilático e Terapêutico	522.800,00	512.800,00	-	0,00%	21.313,28	1,74%
Vigilância Sanitária	116.250,00	145.010,08	95.164,08	2,16%	14.209,02	0,00%
Vigilância Epidemiológica	186.650,00	148.149,30	62.504,00	1,42%	-	0,00%
Alimentação e Nutrição	130.780,00	77.230,00	-	0,00%	-	0,00%
Administração Geral	5.888.180,00	5.843.680,00	4.407.890,13	100,00%	1.233.126,05	100,00%
TOTAL	7.387.230,00	7.439.463,92	6.574.963,70	89,00%	1.577.819,30	21,19%

FONTE: Sistema: <Agape Sistemas>, Unidade Responsável: <Malhadort>, Emissão: <18/05/2017 às 13:54>.

ELAYNE OLIVEIRA DE ARAÚJO  
PREFEITA MUNICIPAL

ELLYNE CARLA OLIVEIRA DE ARAÚJO  
SECRETÁRIA FINANCEIRA

ANDRÉZA SANTANA  
CONTADORA CRC/SE Nº 7.524

LUCIENE TELES SANTOS  
SECRETÁRIA DE CONTROLE INTERNO

PREFEITURA MUNICIPAL DE MALHADOR - SE  
 RELATÓRIO RESUMIDO DA EXECUÇÃO ORÇAMENTÁRIA  
 DEMONSTRATIVO DAS PARCERIAS PÚBLICO-PRIVADAS  
 ORÇAMENTOS FISCAL E DA SEGURIDADE SOCIAL  
 PERÍODO DE REFERÊNCIA < DE MARÇO Á ABRIL DE 2017 >

Em Reais

RREO - Anexo 13 (Lei nº 11.079, de 30.12.2004, arts. 22, 25 e 28)

DESCRIÇÃO	EXERCÍCIO ANTERIOR		EXERCÍCIO CORRENTE (2017)	
	(A)	(B)	(C)	(D)
<b>TOTAL DE ATIVOS</b>				
Direitos Futuros				
Ativos Contabilizados na SPE				
Contrapartida para Provisões de PPP				
<b>TOTAL DE PASSIVOS (I)</b>				
Obrigações Não Relacionadas a Serviços				
Contrapartida para Ativos da SPE				
Provisões de PPP				
<b>GARANTIAS DE PPP (II)</b>				
<b>SALDO LÍQUIDO DE PASSIVOS DE PPP</b>				
<b>PASSIVOS CONTINGENTES</b>				
Contraprestações Futuras				
Riscos Não Provisionados				
Outros Passivos Contingentes				
<b>ATIVOS CONTINGENTES</b>				
Serviços Futuros				
Outros Ativos Contingentes				

**SEM MOVIMENTO**

DESCRIÇÃO	EXERCÍCIO ANTERIOR	EXERCÍCIO CORRENTE (2017)	<RC+1>	<RC+2>	<RC+3>	<RC+4>	<RC+5>	<RC+6>	<RC+7>	<RC+8>	<RC+9>	<RC+10>	<RC+11>	<RC+12>
<b>Do Ente Federado</b>														
<b>Das Estatais Não-Dependentes</b>														
<b>TOTAL DAS DESPESAS</b>														
<b>RECEITA CORRENTE LÍQUIDA (RCL)</b>														
<b>TOTAL DAS DESPESAS / RCL (%)</b>														

**SEM MOVIMENTO**

Nota:  
 FONTE: Sistema: <Agape Sistemas>, Unidade Responsável: <Malhador>, Emissão: <18/05/2017 às 13:54>.

  
 ELAYNE OLIVEIRA DE ARAÚJO  
 PREFEITA MUNICIPAL

  
 ELLYNE CARLA OLIVEIRA DE ARAÚJO  
 SECRETÁRIA FINANÇAS

  
 ANDREZA SANTANA  
 CONTADORA CRC/SE Nº 7.524

  
 LUCIENE TELES SANTOS  
 SECRETÁRIA DE CONTROLE INTERNO

PREFEITURA MUNICIPAL DE MALHADOR - SE  
**DEMONSTRATIVO SIMPLIFICADO DO RELATÓRIO RESUMIDO DA EXECUÇÃO ORÇAMENTÁRIA**  
 ORÇAMENTOS FISCAL E DA SEGURIDADE SOCIAL  
 PERÍODO DE REFERÊNCIA < DE MARÇO Á ABRIL DE 2017 >

BALANÇO ORÇAMENTÁRIO	
<b>RECEITAS</b>	
Previsão Inicial	29.300.000,00
Previsão Atualizada	29.300.000,00
Receitas Realizadas	7745204,26
Déficit Orçamentário	12987654,16
Saldos de Exercícios Anteriores (Utilizados para Créditos Adicionais)	
<b>DESPESAS</b>	
Dotação Inicial	29.300.000,00
Créditos Adicionais	
Dotação Atualizada	20.732.858,42
Despesas Empenhadas	6.841.399,12
Despesas Liquidadas	-12987654,16
Superávit Orçamentário	
<b>DESPESAS POR FUNÇÃO/SUBFUNÇÃO</b>	
Despesas Empenhadas	20.732.858,42
Despesas Liquidadas	6.841.399,12
<b>RECEITA CORRENTE LÍQUIDA - RCL</b>	
Receita Corrente Líquida	25.760.932,79
<b>RECEITAS E DESPESAS DOS REGIMENS DE PREVIDÊNCIA</b>	
<b>Regime Geral de Previdência Social</b>	
Receitas Previdenciárias Realizadas(I)	
Despesas Previdenciárias Liquidadas(II)	
Resultado Previdenciário (III) = (I - II)	
<b>Regime Próprio de Previdência dos Servidores</b>	
Receitas Previdenciárias Realizadas(IV)	
Despesas Previdenciárias Liquidadas(V)	
Resultado Previdenciário (VI) = (IV - V)	


*ED*


*R*


	Resultado Nominal	Resultado Primário	0,52	0,31
	2.500.000,00	1.305.159,05	-	-
	4.220.000,00	1.325.659,48	-	-
<b>RESTOS A PAGAR A PAGAR POR ÓRGÃO MINISTÉRIO PÚBLICO</b>				
	921.178,12	-	86.019,46	835.158,66
Poder Executivo	921.178,12	-	86.019,46	835.158,66
Poder Legislativo	-	-	-	-
Poder Judiciário	-	-	-	-
Ministério Público	-	-	-	-
<b>RESTOS A PAGAR NÃO-PROCESSADOS</b>				
	5.091.694,69	-	952.051,34	4.139.643,35
Poder Executivo	5.091.694,69	-	952.051,34	4.139.643,35
Poder Legislativo	-	-	-	-
Poder Judiciário	-	-	-	-
Ministério Público	-	-	-	-
<b>TOTAL</b>	<b>6.012.872,81</b>	<b>-</b>	<b>1.038.070,80</b>	<b>4.974.802,01</b>
<b>DESPESAS COM MANUTENÇÃO E DESENVOLVIMENTO DO ENSINO</b>				
Mínimo Anual de <18% / 25%> das Receitas de Impostos na Manutenção e Desenvolvimento do Ensino	1.272.121,98	<18% / 25%>		26,49%
Mínimo Anual de 60% do FUNDEB na Remuneração do Magistério com Ensino Fundamental e Médio	2.060.322,83	0%		82,57%
Mínimo Anual de 60% do FUNDEB na Remuneração do Magistério com Educação Infantil e Ensino Fundamental		60%		
Complementação da União ao FUNDEB				
<b>RECEITAS DE OPERAÇÕES DE CRÉDITO E DESPESAS DE CAPITAL</b>				
Receita de Operação de Crédito				Saldo não realizado
Despesa de Capital Líquida				
<b>PROJEÇÃO ATUARIAL DOS REGIMES DE PREVIDÊNCIA</b>				
			10º Exercício	35º Exercício
<b>Regime Geral de Previdência Social</b>				
Receitas Previdenciárias (I)				
Despesas Previdenciárias (II)				
Resultado Previdenciário (III) = (I - II)				
<b>Regime Próprio de Previdência dos Servidores</b>				
Receitas Previdenciárias (IV)				
Despesas Previdenciárias (V)				
Resultado Previdenciário (VI) = (IV - V)				




RECEITA DA ALIENAÇÃO DE ATIVOS E APLICAÇÃO DOS RECURSOS		Limite Mensal		Limite Mensal	
Receita de Capital Resultante da Alienação de Ativos					
Aplicação dos Recursos da Alienação de Ativos					
DESPESAS COM AÇÕES E SERVIÇOS DE SAÚDE		Valor Apurado no Bimestre	Mínimo a Aplicar no Bimestre	Limite Mensal - Anual	
Despesas com Ações e Serviços Públicos de Saúde executadas com recursos de impostos		434.216,40	15%	9,04%	
DESPESAS DE CARÁTER CONTINGIDO DERIVADAS DE PPP				Valor Apurado no Bimestre - Corrente	
Total das Despesas / RCL (%)					

  
 ELAYNE OLIVEIRA DE ARAÚJO  
 PREFEITA MUNICIPAL

  
 ANDREZA SANTANA  
 CONTADORA CRC/SE Nº 7.524

  
 ELLYNE CARLA OLIVEIRA DE ARAÚJO  
 SECRETÁRIA FINANÇAS

  
 LUCIENE TELES SANTOS  
 SECRETÁRIA DE CONTROLE INTERNO